



Secretaria Municipal de Assistência Social – SMAS

Prestação de Contas 3º Quadrimestre 2024



SMAS



**CONSELHOS DIREITOS
(CMAS/ CMDCA/
CMDPI/CMDM/CMDPcD)**

CONSELHO TUTELAR

**Proteção Social
Básica**

**Proteção Social
Especial**

**Gestão do
SUAS**

**Gestão
Financeira e
Orçamentária**

CRAS

**Média
Complexidade**

**Alta
Complexidade**

**Vigilância
Socioassistencial**

**FMAS
FMDCA
FMDI
FMDM
FMDPcD**

PAIF

CREAS

**Serviço de
Acolhimento**

**Serviços/ SCFV/
Benefícios/
Programas/
Transferência de
Renda**

CEPAC

NEPAC

**Escuta
Especializada**

**Família Acolhedora
Casa Lar (Cça/ad)
ILPI Idoso
Casa De Passagem**



DIVISÕES DO ORÇAMENTO DA SMAS



Unidades

- Gestão do SUAS
- FMAS – Fundo Municipal de Assistência Social
- FMDCA – Fundo Municipal dos Direitos da Criança e do Adolescente
- FMDPI – Fundo Municipal dos Direitos da Pessoa Idosa
- FMDM – Fundo Municipal dos Direitos da Mulher



GESTÃO DO SUAS



- Dar suporte operacional à atuação das atividades da área da Assistência Social, visando um serviço de excelência prestado junto à comunidade.
- Público – Alvo: População usuária da Política de Assistência Social, da Criança e do Adolescente, dos Idosos, da Pessoa com Deficiência, das Mulheres.



GESTÃO DO SUAS



- Nessa unidade está a Manutenção de todos os equipamentos da SMAS, Órgão Gestor, CRAS, CREAS, CEPAC, Família Acolhedora, CCI.

Local / Unidade	Empenhado 3º Quadrimestre	Empenhado no Ano
Gestão do SUAS	R\$ 2.348.485,08	R\$ 9.164.350,12

- As despesas dessa unidade são com vencimentos e a manutenção das unidades e execução dos projetos, programas, serviços do CRAS, CREAS com recursos livres.
- Parcerias com Entidades para execução dos serviços da Política Municipal da Assistência Social com recursos livres.



GESTÃO DO SUAS



○ CRAS

- Aluguel Social CRAS
- SCFV – CAIA
- Projeto de Enfrentamento a Pobreza

○ CREAS

- Acolhimento Institucional – Casa Lar – O Bom Samaritano
- Acolhimento Institucional – Casa de Passagem – O Bom Samaritano
- Acolhimento Institucional de Pessoas Idosas – Lar dos Idosos



GESTÃO DO SUAS



○ CEPAC

- Acolhimento Institucional – Família Acolhedora
- NEPAC
- Escuta Especializada

○ Centro de Convivência da Pessoa Idosa

- Valores financeiros dos gastos no desenvolvimento de ações de atendimento de pessoas idosas acompanhadas pelo CRAS com atividades e oficinas desenvolvidas no CCI



FUNDO MUNICIPAL DE ASSISTÊNCIA SOCIAL - FMAS



Integram o FMAS os valores financeiros dos gastos vinculados



- Proteção Social Básica;
- Proteção Social Especial;
- Co-financiamento da rede não governamental de média e alta complexidade.



FUNDO MUNICIPAL DE ASSISTÊNCIA SOCIAL - FMAS



Local / Unidade	Empenhado 3º Quadrimestre	Empenhado no Ano
FMAS – Fundo Municipal de Assistência Social	R\$ 1.389.926,36	R\$ 2.309.127,08

- As despesas dessa unidade são com vencimentos, manutenção das unidades e execução dos projetos, programas, serviços e benefícios do CRAS, CREAS e Parcerias com Entidades com recursos vinculados.



FUNDO MUNICIPAL DE ASSISTÊNCIA SOCIAL - FMAS



○ CRAS

- Benefícios Eventuais CRAS
- SCFV – CAIA

○ CREAS

- Acolhimento Institucional – Casa Lar – O Bom Samaritano
- Acolhimento Institucional – Família Acolhedora



FUNDO MUNICIPAL DE ASSISTÊNCIA SOCIAL - FMAS



- **Proteção Social Básica**



- **Objetivo:** Prevenir situações de risco por meio do desenvolvimento de potencialidades e aquisições, e o fortalecimento de vínculos familiares e comunitários.



- **Meta:** Acompanhar 280 famílias



RELATÓRIO QUADRIMESTRE DO CRAS



Atendimento	Total
Auxílio Documentação Civil	26
Benefícios Eventuais (roupas/calçados)	252
Benefícios Eventuais (Passagem)	30
Benefícios Eventuais (Humanizar Alimentação Idosos)	140
Benefícios Eventuais (Humanizar Alimentação Mensal)	63
Benefícios Eventuais (Humanizar Alimentação Temporária)	149
Benefícios Eventuais (Humanizar Alimentação Esporádica)	22
Benefícios Eventuais (Auxílio Natalidade)	17
Total de Auxílio Funeral concedido	20
Total de Benefícios Eventuais	719



RELATÓRIO QUADRIMESTRE DO CRAS



Beneficiários do Programa Bolsa Família

Quantidade de famílias/valor

Programa	Setembro		Outubro	
	Famílias	Valor (R\$)	Famílias	Valor (R\$)
Bolsa Família	1.045	R\$ 653.986,00	1.044	R\$ 662.237,00
Vale Gás	0	0	198	R\$ 20.592,00
Total de Beneficiários	1.045	R\$ 653.986,00	1.242	R\$ 682.829,00



RELATÓRIO QUADRIMESTRE DO CRAS



Beneficiários do Programa Bolsa Família

Quantidade de famílias/valor

Programa	Novembro		Dezembro	
	Famílias	Valor (R\$)	Famílias	Valor (R\$)
Bolsa Família	1.042	R\$ 663.045,00	1.044	R\$ 685.265,00
Vale Gás	0	0	194	R\$ 20.176,00
Total de Beneficiários	1.042	R\$ 663.045,00	1.238	R\$ 705.441,00



RELATÓRIO QUADRIMESTRE DO CRAS



Acompanhamentos	Total
Total de Famílias em Acompanhamento	41
Encaminhamentos	Quant.
Famílias encaminhadas para acesso ao BPC	24
Famílias encaminhadas ao CREAS	0
Famílias encaminhadas ao trabalho	8
Famílias encaminhadas aos Advogados Dativos	43
Famílias encaminhadas ao Programa Leite das Crianças	91
Total Geral de Encaminhamentos	166



RELATÓRIO QUADRIMESTRE DO CRAS



Atendimentos	Quant.
Atendimentos sociais	757
Atendimentos aos migrantes internacionais	294
Visitas domiciliares	237
Atendimentos para Cadastro Novo	268
Atendimentos para Transferência CadÚnico	93
Atendimentos Atualização CadÚnico	790
Atendimentos Exclusão CadÚnico	29
Outros Atendimentos CadÚnico (Orientações/Contatos telefônicos/Folha resumo etc.)	952



RELATÓRIO QUADRIMESTRE DO CRAS



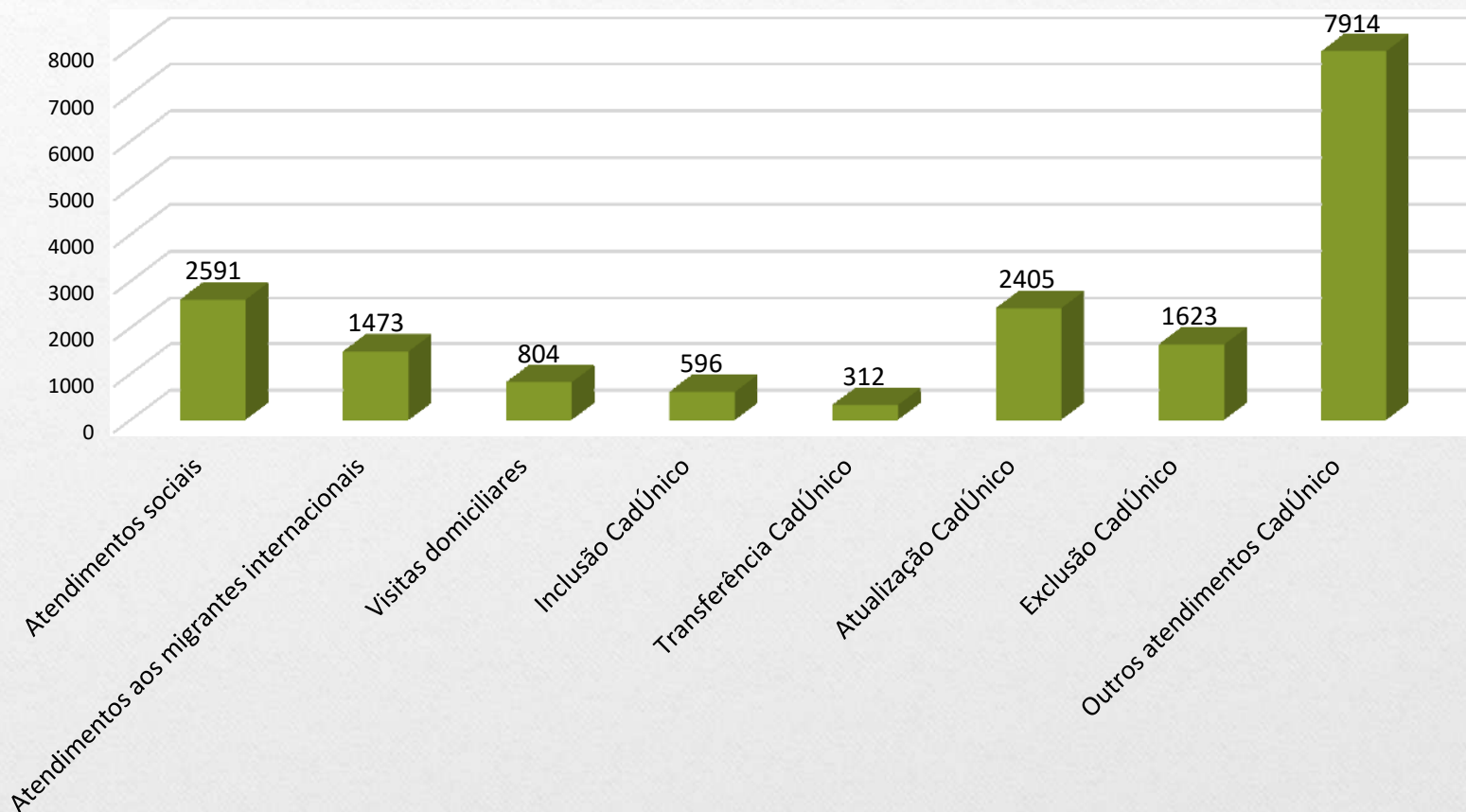
Atendimentos	Quant.
Famílias participando regularmente dos grupos do PAIF	35
Crianças/adolescentes de 06 a 17 anos em SCFV (CAIA e SEMEAR) *Referenciado ao CRAS	256
Crianças/adolescentes de 06 a 17 anos em SCFV (CRAS)	69
Pessoas Idosas participando regularmente no SCFV (CAIA e SEMEAR) *Referenciado ao CRAS	63
Pessoas Idosas participando regularmente no CCI	400
Total de atendimentos individualizados ocorridos no CRAS *Não totalizando crianças do SCFV	5.960



DADOS CADÚNICO



Atendimentos realizados no CRAS no ano de 2024



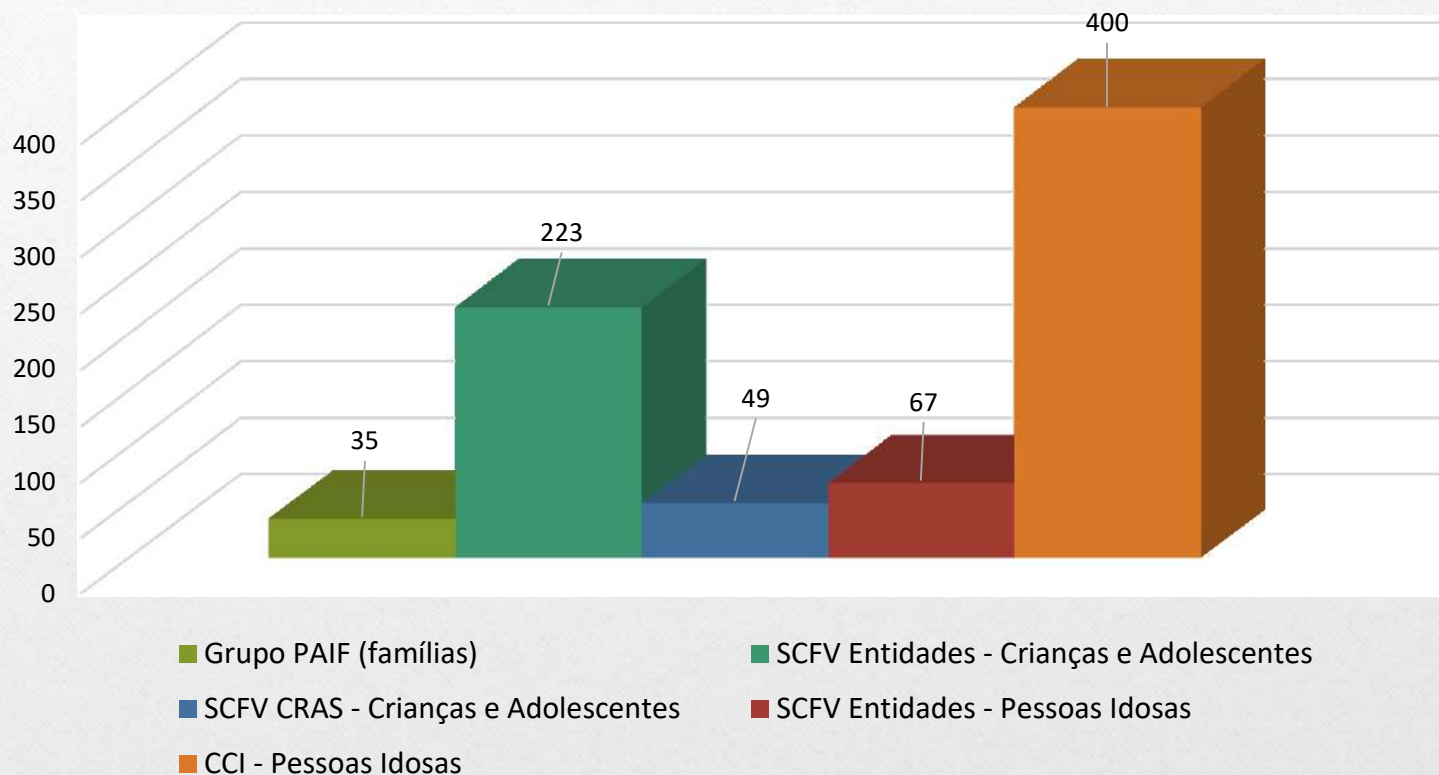
*Outros atendimentos envolvem Orientações, Contatos telefônicos, emissão de Folha resumo etc.



DADOS CADÚNICO



Média de famílias e pessoas participando de atendimentos coletivos no ano de 2024



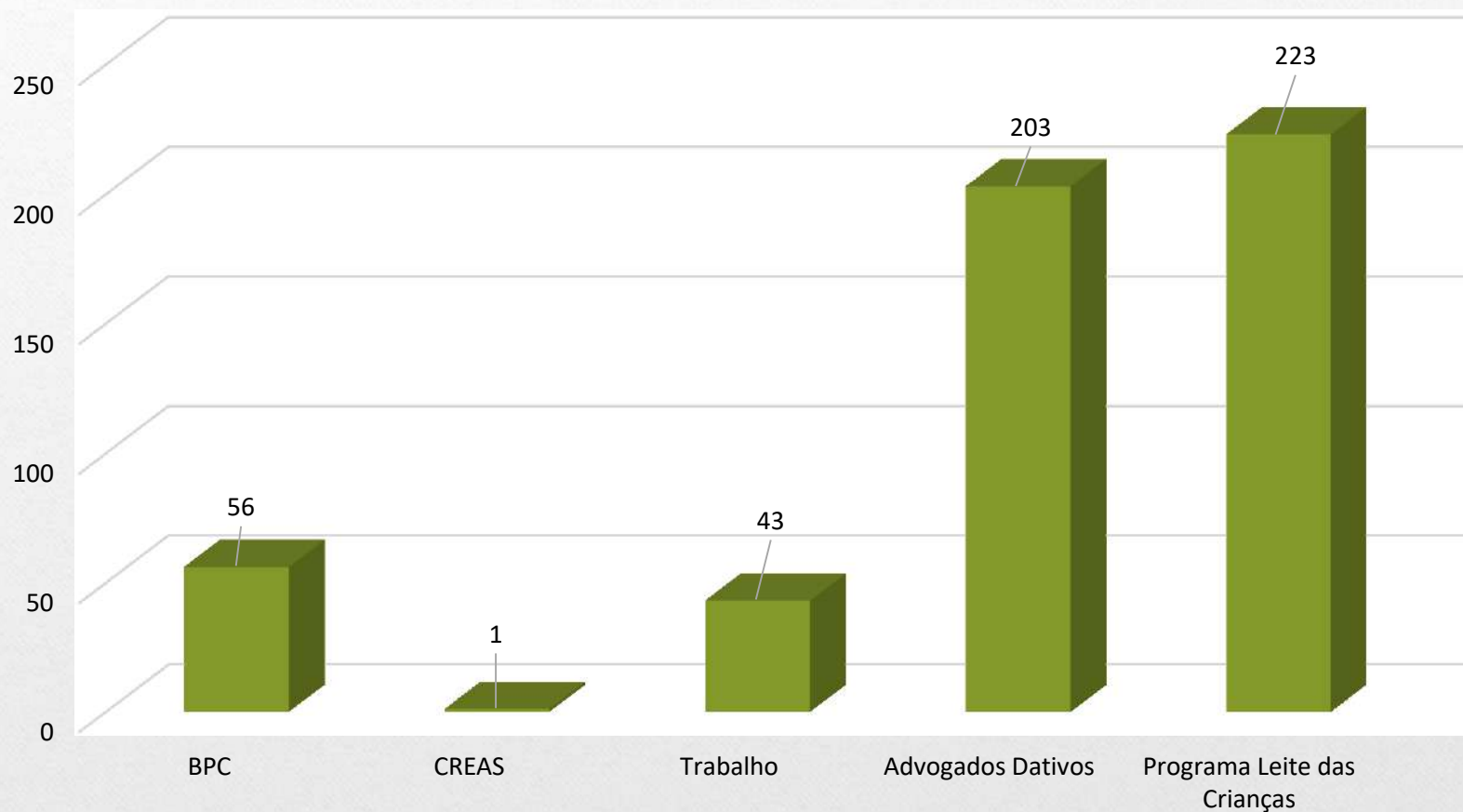
*Serviços de Convivência e Fortalecimento de Vínculos executados por entidades não governamentais são referenciados ao CRAS



DADOS CADÚNICO



Encaminhamentos realizados pelo CRAS no ano de 2024

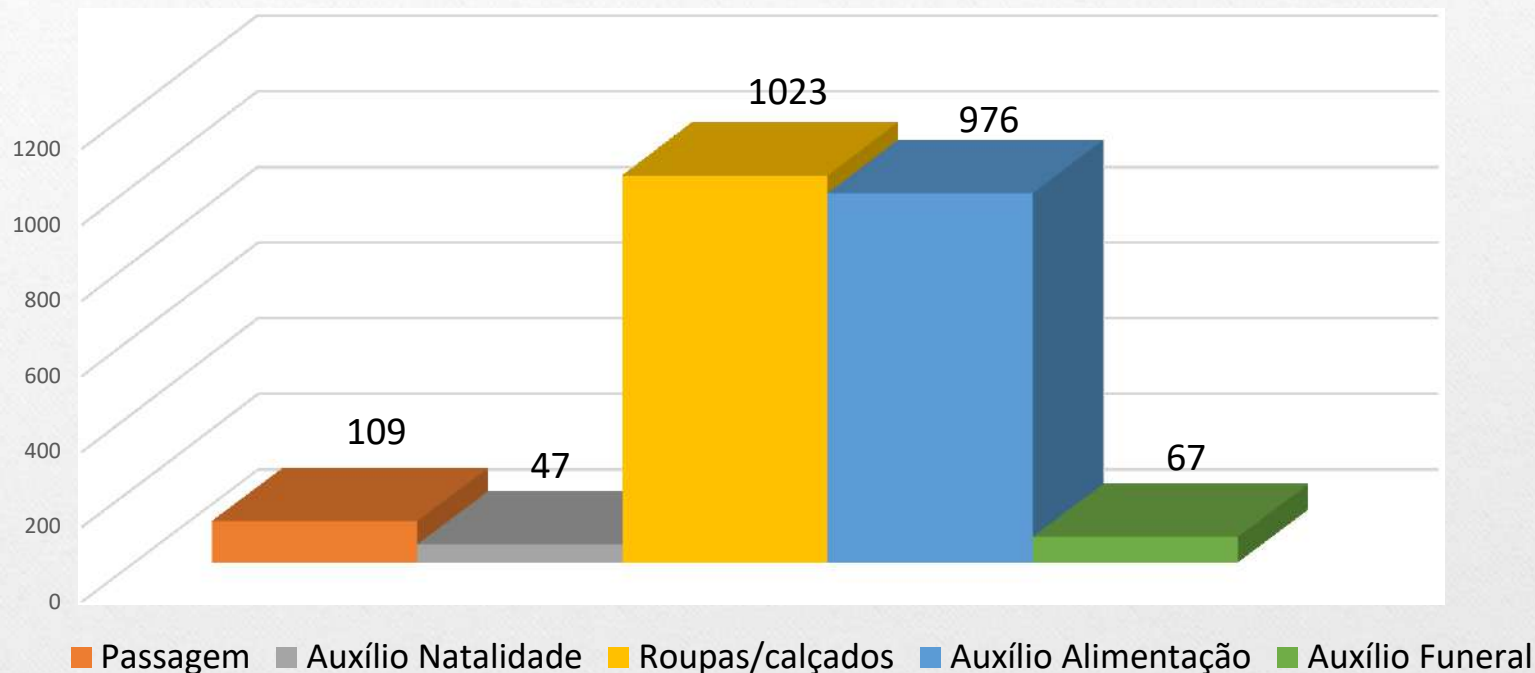




DADOS CADÚNICO



Benefícios Eventuais Concedidos em 2024



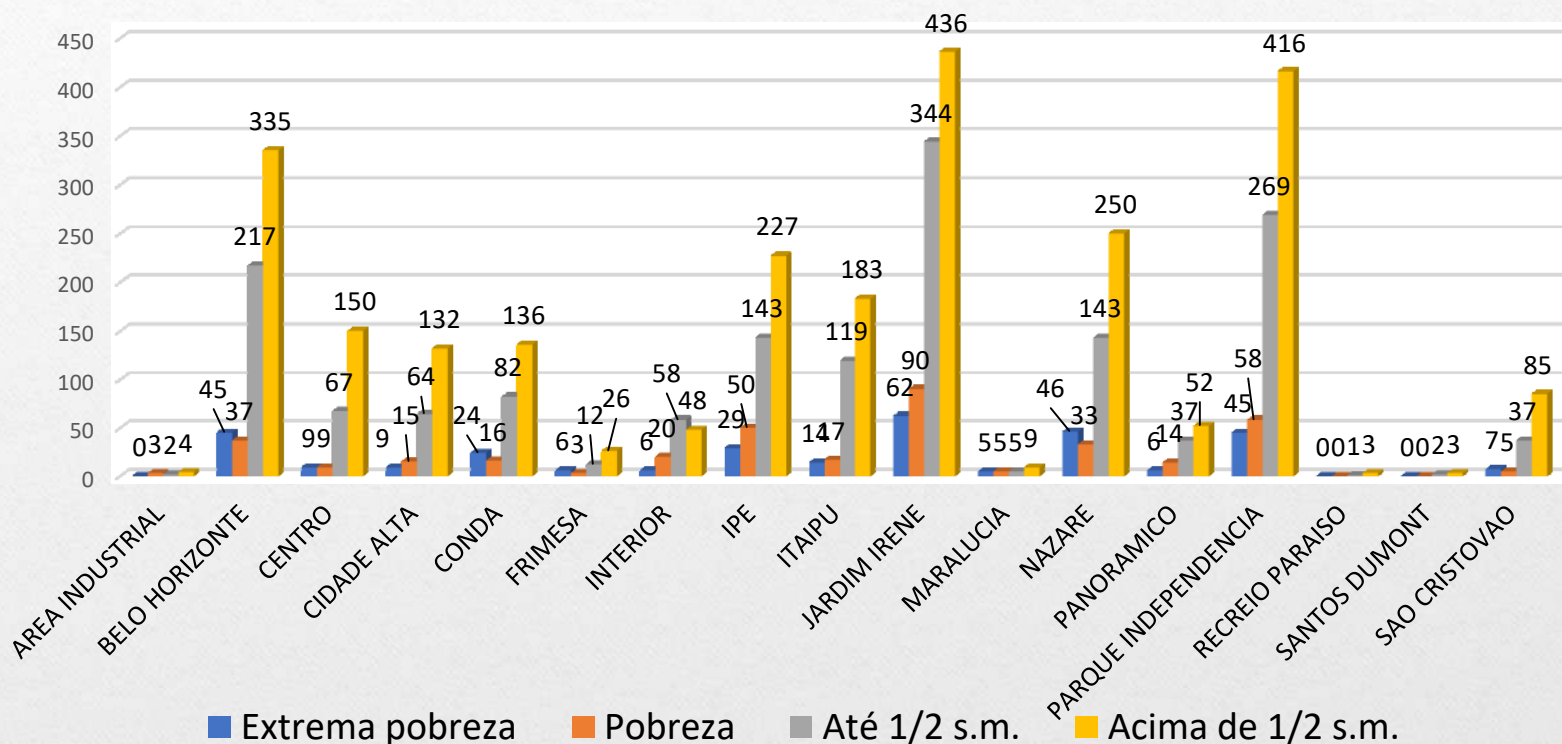
O Auxílio Natalidade e o Auxílio Alimentação são concedidos através do Programa de Transferência de Subsídio Financeiro Cartão Humanizar.



DADOS CADÚNICO



Distribuição de Famílias inscritas no Cadastro Único por Localidade e Faixa de Renda per capita - Base de Dados Janeiro/2025



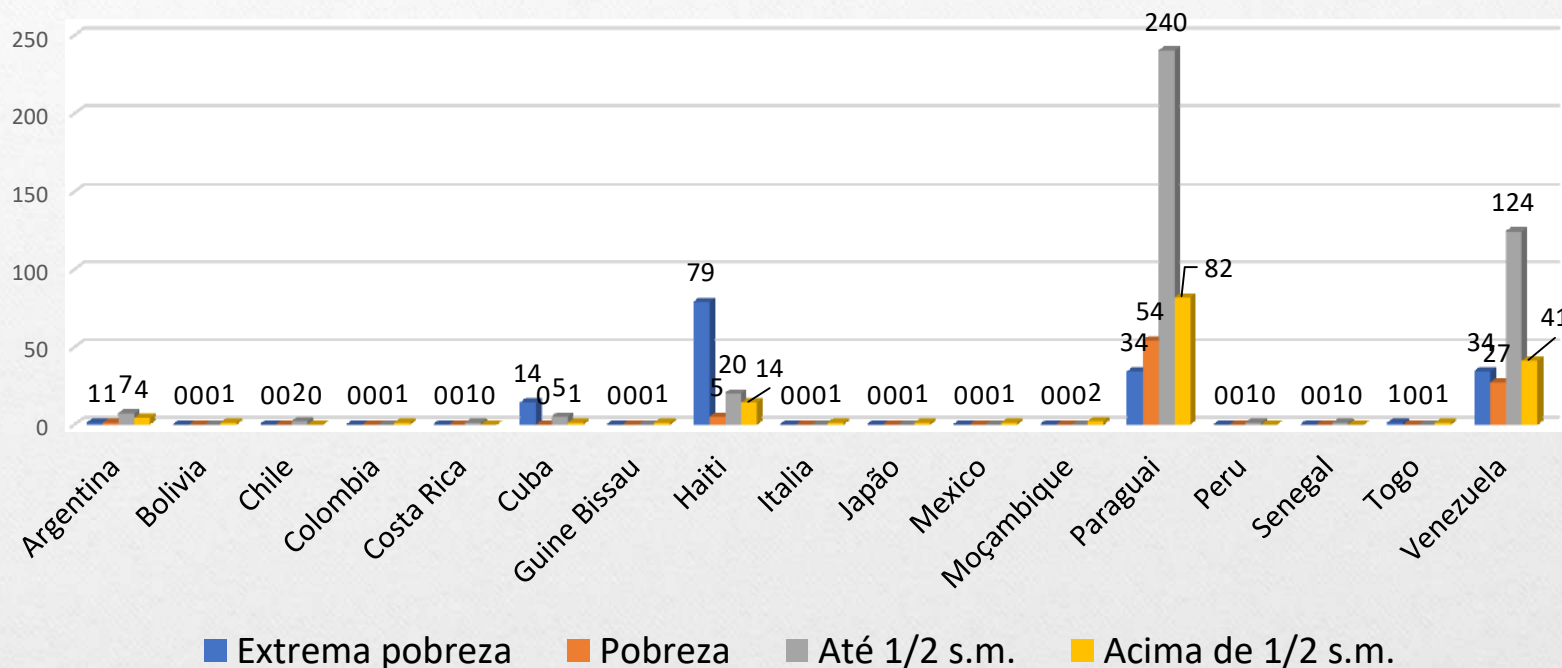
Das 4.785 famílias inscritas no CadÚnico em Medianeira, 932 residem no bairro Jardim Irene. No geral, 313 famílias estão na linha da extrema pobreza (renda per capita até R\$ 109,00), 375 famílias estão na linha da pobreza (renda per capita até R\$ 218,00) e 1.602 famílias possuem renda per capita até ½ salário mínimo.



DADOS CADÚNICO



Migrantes Internacionais inscritos CadÚnico Medianeira/PR - Base de Dados Janeiro/2025



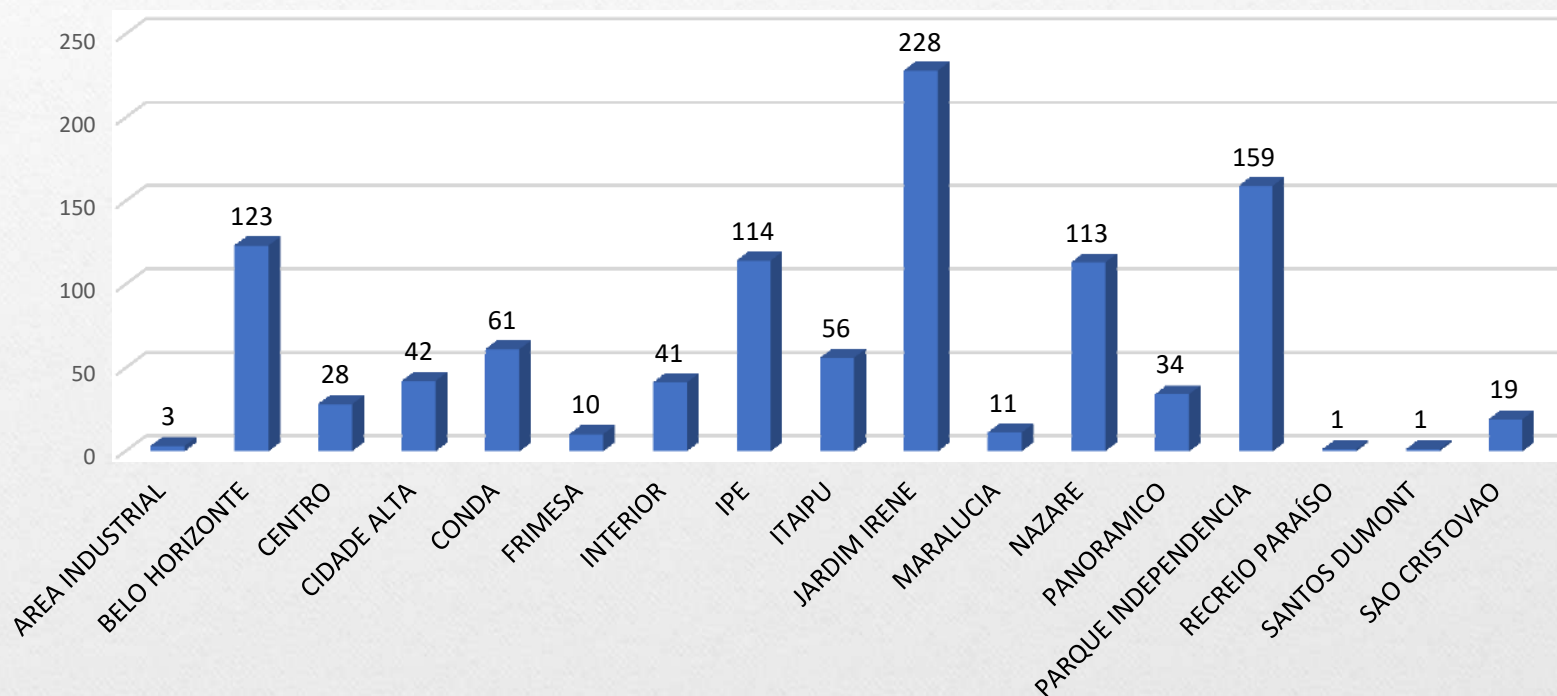
Dos migrantes internacionais inscritos no CadÚnico 8,92% estão na linha da extrema pobreza (renda *per capita* até R\$ 109,00), 6,49% estão na linha da pobreza (renda *per capita* até R\$ 218,00) e 47,68% possuem renda *per capita* de até 1/2 salário mínimo.



DADOS CADÚNICO



Famílias Beneficiárias Programa Bolsa Família Medianeira/PR - Dezembro/2024



Total de 1.044 famílias beneficiárias com o Programa Bolsa Família, 228 Jardim Irene (21,83%), seguido do Parque Independência com 15,22% e Belo Horizonte com 11,78%.



FUNDO MUNICIPAL DE ASSISTÊNCIA SOCIAL - FMAS



- **Proteção Social Especial**



- **Objetivo:** Prestar atendimento assistencial a famílias e indivíduos que se encontram em situação de risco social, por ocorrência de abandono, maus tratos físicos e, ou psíquicos, abuso sexual, uso de substâncias psicoativas, cumprimento de medidas socioeducativas, situação de rua, situação de trabalho infantil e de violação de direitos.

- **Meta:** Acompanhar 229 famílias





RELATÓRIO QUADRIMESTRE DO CREAS



Atendimentos	Total
Pessoas Idosas	
Violência Intrafamiliar	10
Negligência/Abandono	21
Mulheres	
Vítima de Violência	10
Pessoa Com Deficiência	05



RELATÓRIO QUADRIMESTRE DO CREAS



Atendimentos	Total
Criança e Adolescente	
Abuso Sexual	36
Violência Intrafamiliar	49
Exploração Sexual	00
Negligência/Abandono	19
Adolescente em MSE	10
CENSE	11
Casa de Semiliberdade	01



RELATÓRIO QUADRIMESTRE DO CREAS



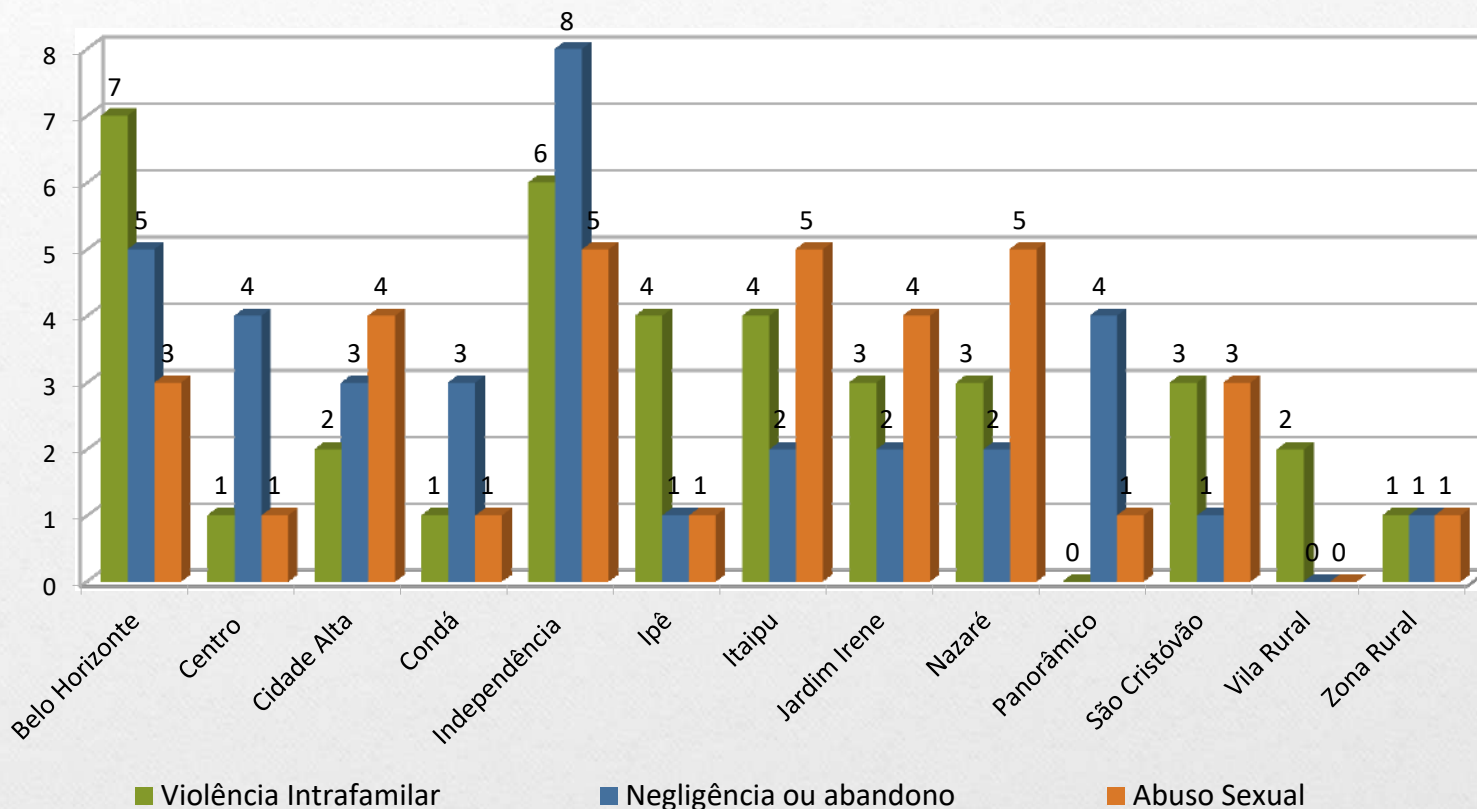
Atendimentos Referenciados ao CREAS	Total
Casa Lar – Crianças e Adolescentes Acolhidos	07
Serviço de Abordagem Social	705
Pessoas acolhidas na Casa de Passagem	188
Quantidade de Refeições servidas na Casa de Passagem	2681
Pernoites na Casa de Passagem	822
Passagens concedidas	266
Acolhimento de Pessoas Idosas	37
Visitas Domiciliares	361
Atendimentos Individualizados	402



RELATÓRIO QUADRIMESTRE DO CREAS



Crianças atendidas no CREAS no ano de 2024



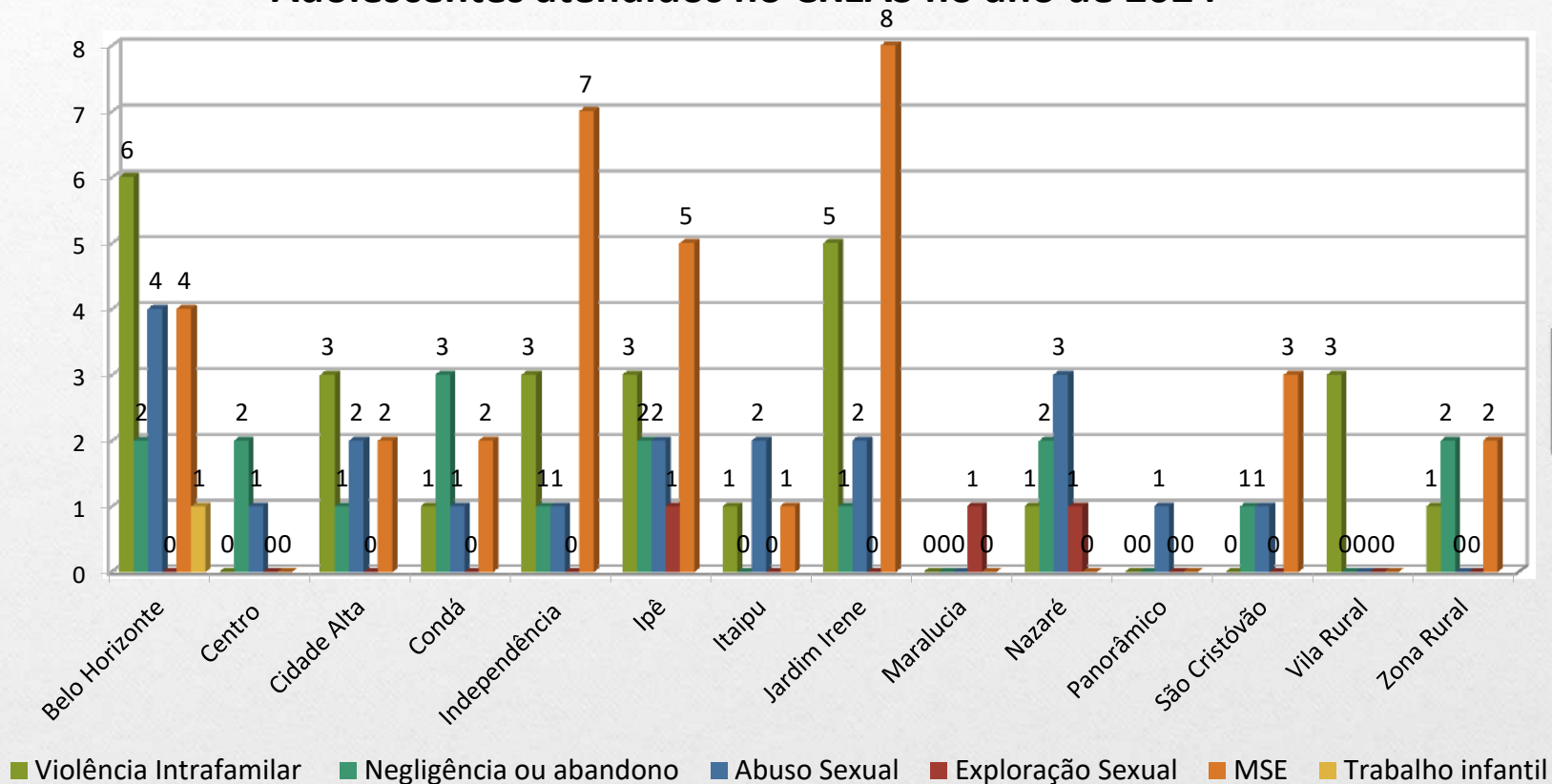
107 Crianças atendidas sendo: 34 por abuso sexual, 36 por negligência ou abandono e 37 por Violência intrafamiliar.



RELATÓRIO QUADRIMESTRE DO CREAS



Adolescentes atendidos no CREAS no ano de 2024



Foram atendidos 102 adolescentes sendo:

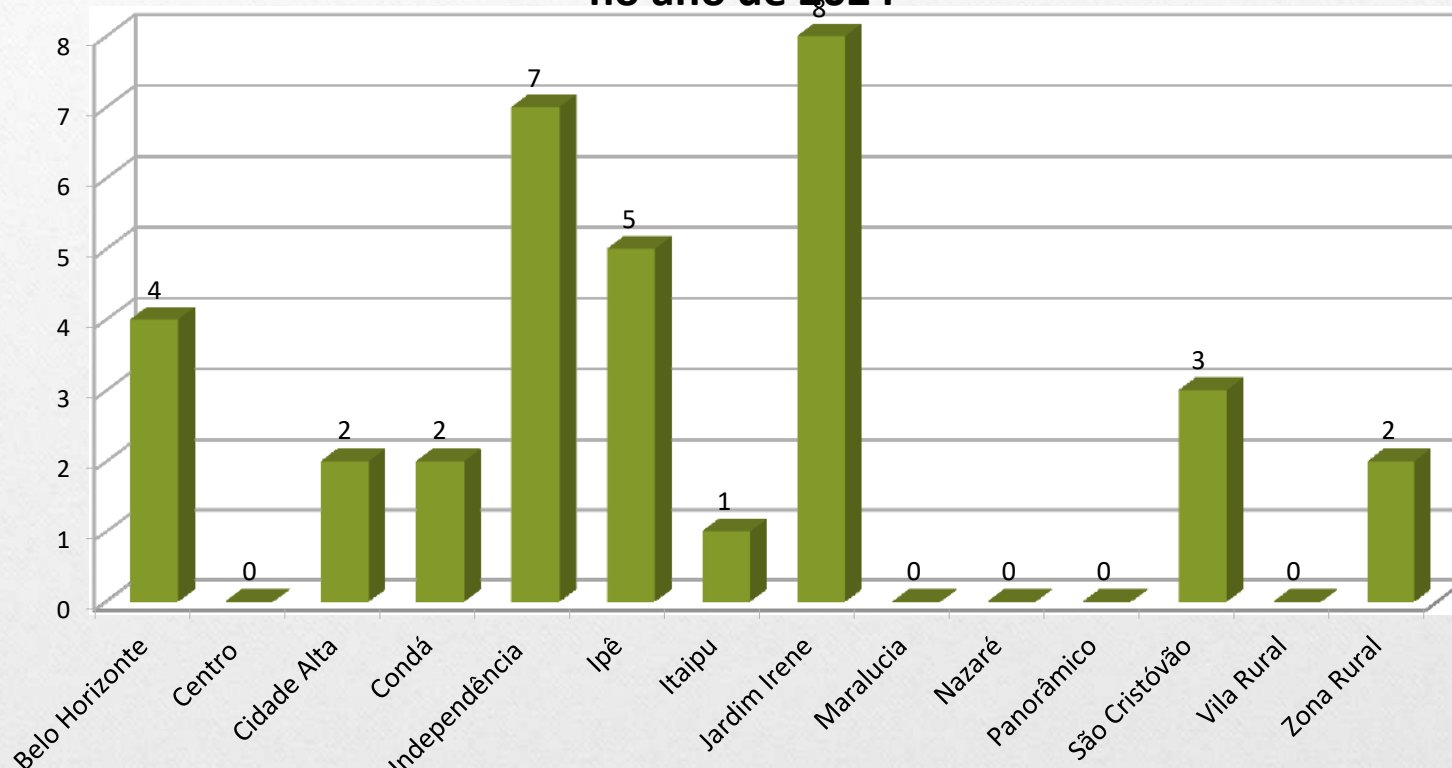
01 Trabalho infantil, 34 Medidas Socio Educativas, 03 exploração sexual, 20 Abuso Sexual, 17 Negligência ou Abandono e 27 Violência intrafamiliar.



RELATÓRIO QUADRIMESTRE DO CREAS



**Adolescentes atendidos no Serviço de Proteção Social a
adolescentes em cumprimento de Medida Socioeducativa LA e PSC
no ano de 2024**



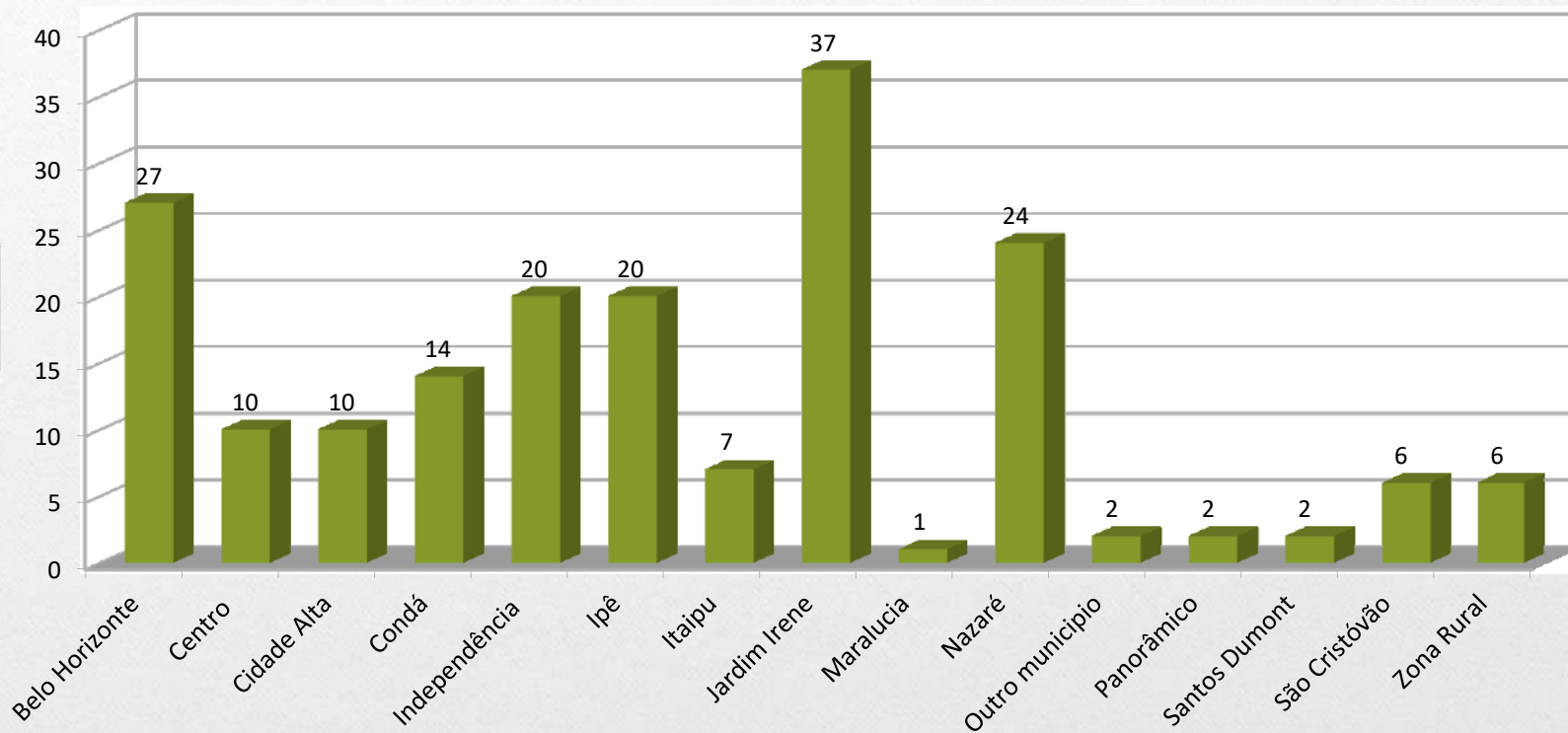
Adolescentes em cumprimento de medidas socioeducativas: 34 sendo identificados como bairros com mais atendimentos: Jardim Irene (08) , Parque Independência (07) e Ipê (5).



RELATÓRIO QUADRIMESTRE DO CREAS



Mulheres em situação de violência doméstica atendidas no CREAS no ano de 2024



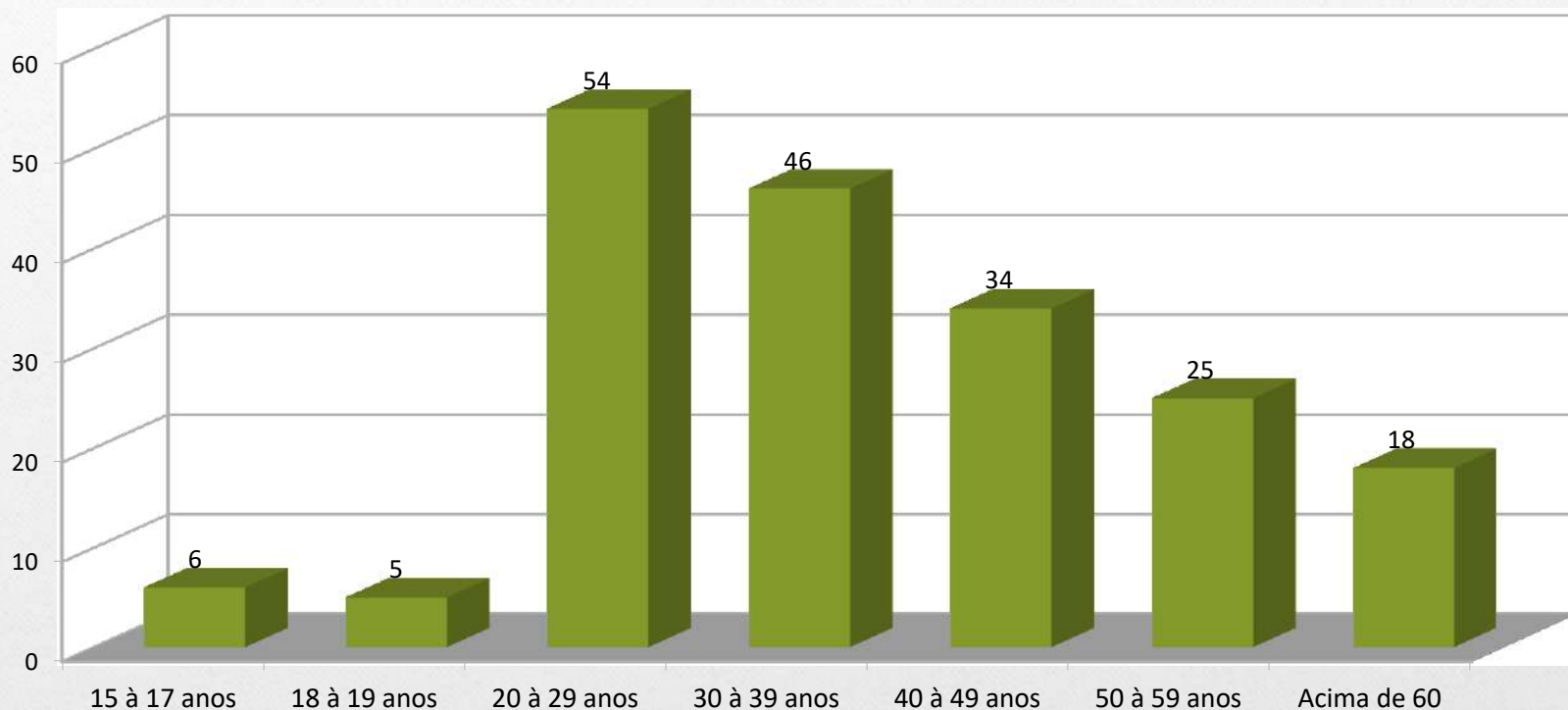
Total de 188 atendimentos de Violência Doméstica contra mulheres sendo identificados como bairros mais críticos: Jardim Irene (37), Belo Horizonte (27) e Nazaré (24).



RELATÓRIO QUADRIMESTRE DO CREAS



Distribuição de mulheres vítimas de violência atendidas no CREAS no ano de 2024



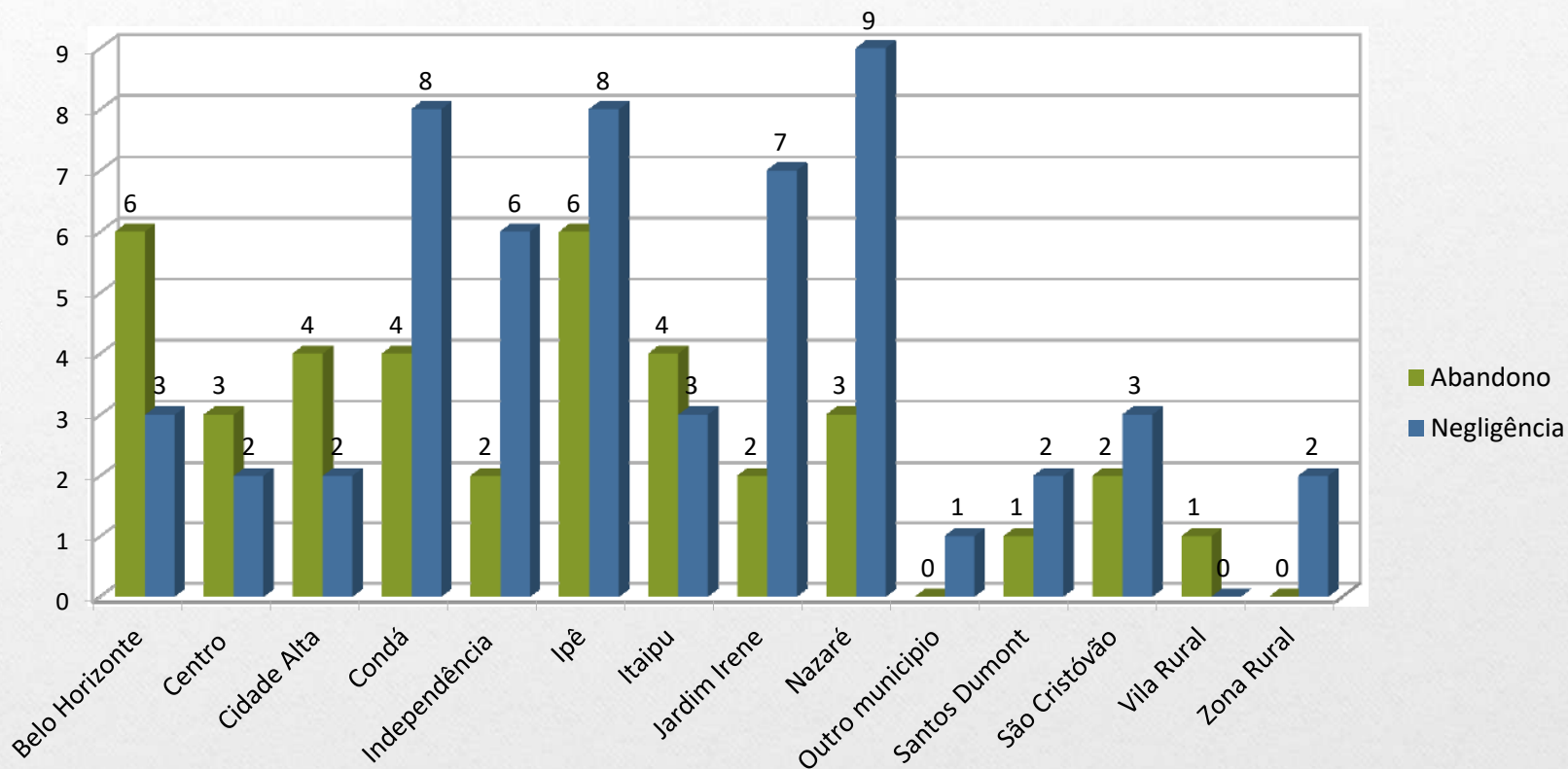
**Em relação a faixa etária da maioria da mulheres vitimas (MV):
34,6% são jovens entre 15 a 29 anos; 55,8% são pessoas adultas entre 30 e 59
anos e 9,6% são pessoas idosas.**



RELATÓRIO QUADRIMESTRE DO CREAS



Pessoas idosas atendidas no CREAS no ano de 2024



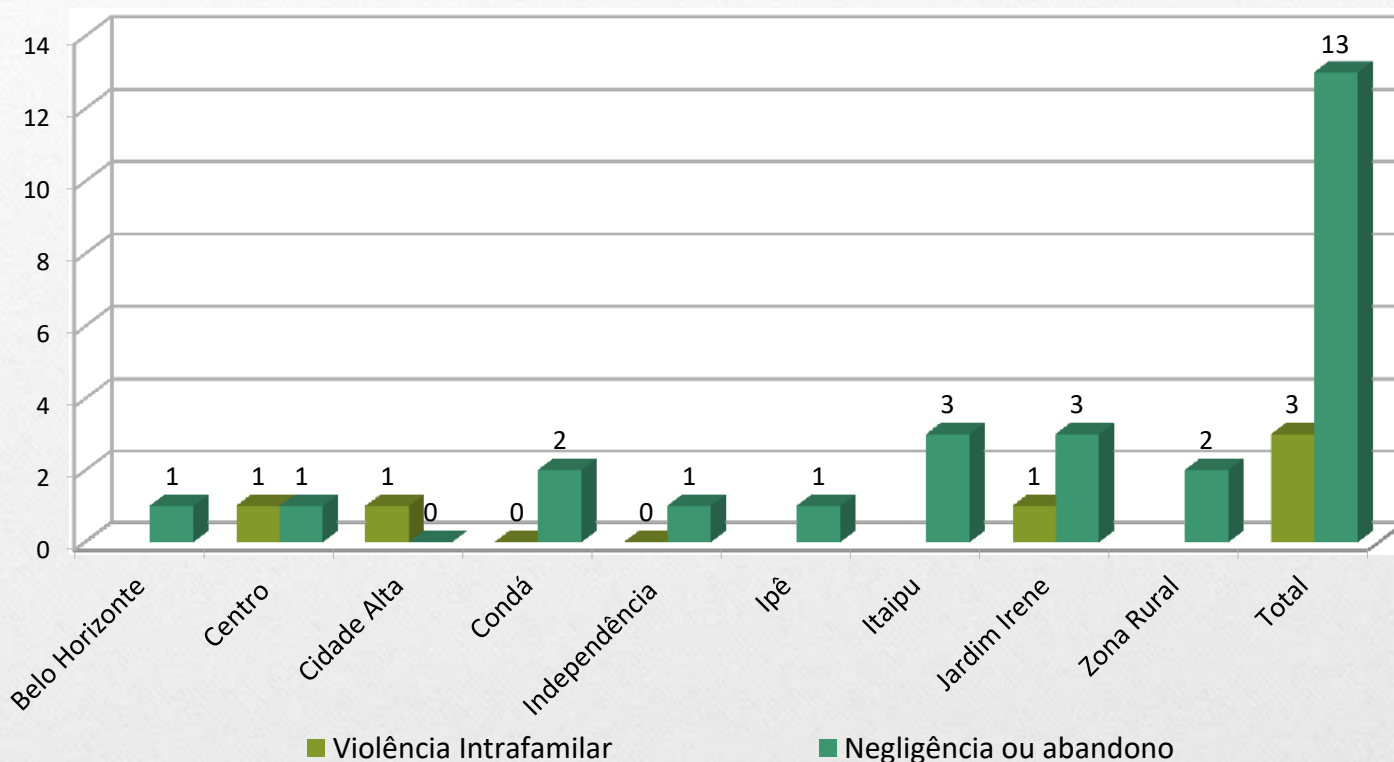
Total de 94 para pessoas idosas atendidas: sendo 38 por violência intrafamiliar; e 56 por negligência ou abandono; Bairros com maior incidência: Negligência: Nazaré (09), Ipê (08) e Condá (08); Abandono: Belo Horizonte (06) e Ipê (06)



RELATÓRIO QUADRIMESTRE DO CREAS



Pessoas com Deficiência atendidas no CREAS no ano de 2024



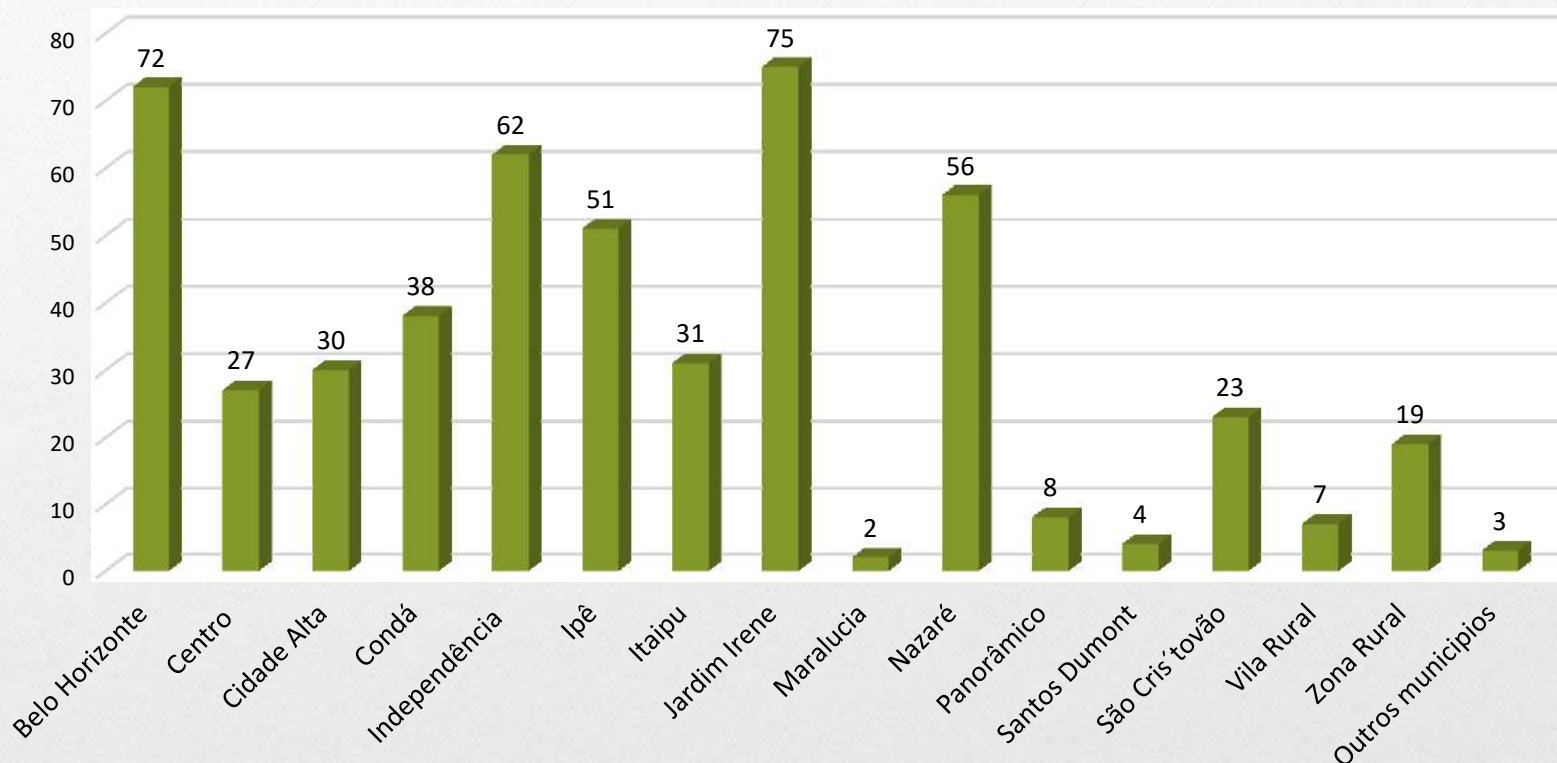
Total de 94 para pessoas idosas atendidas: sendo 38 por violência intrafamiliar; e 56 por negligência ou abandono; Bairros com maior incidência: Negligência: Nazaré (09), Ipê (08) e Condá (08); Abandono: Belo Horizonte (06) e Ipê (06)



RELATÓRIO QUADRIMESTRE DO CREAS



Distribuição de atendimentos realizados no CREAS por bairro de moradia



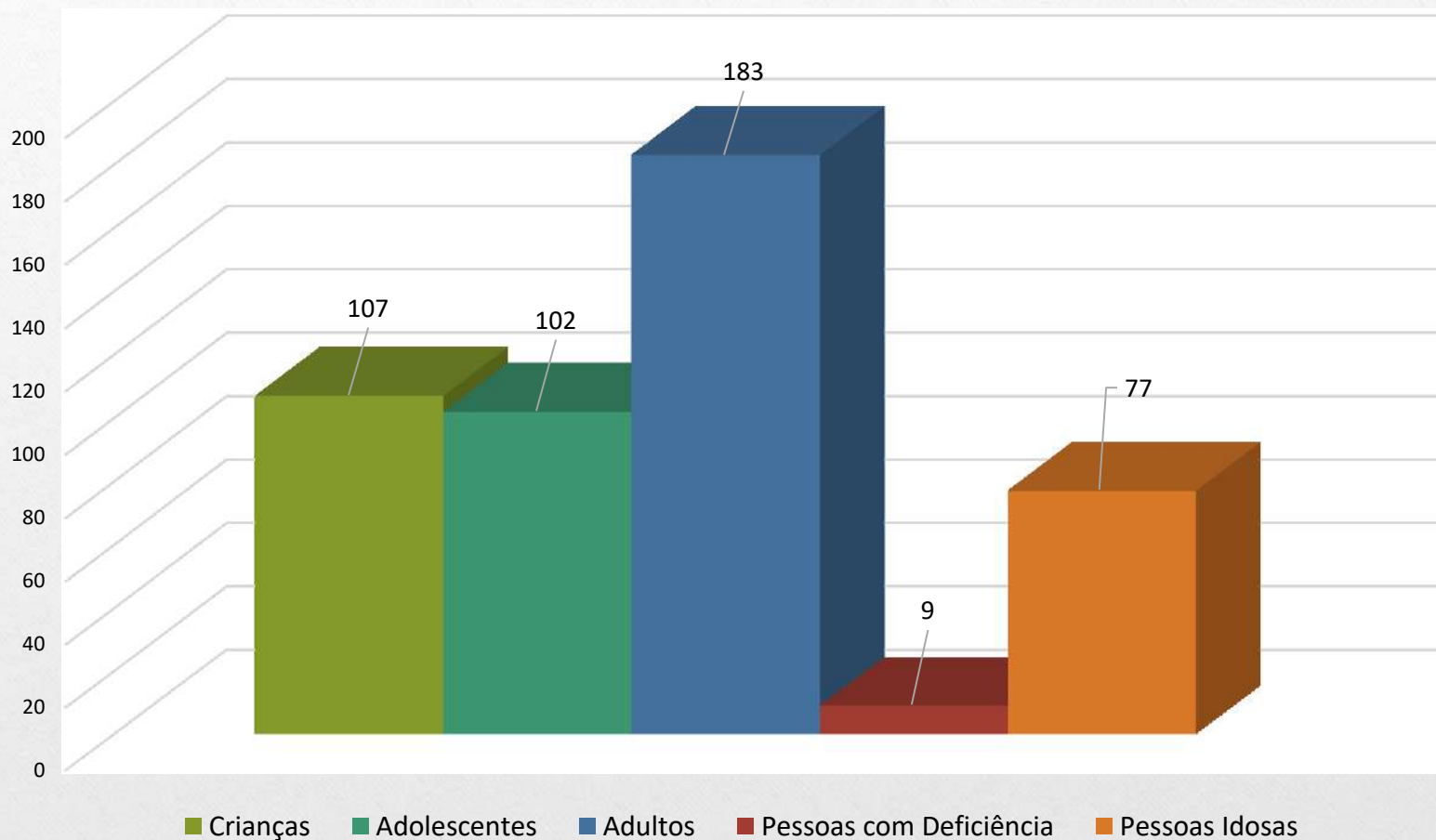
Observando os atendimentos no geral é possível observar que os bairros com maior índice de situações de risco e vulnerabilidade social são: Jardim Irene (75), Belo Horizonte (42), Parque Independência (62) e Nazaré (56)



RELATÓRIO QUADRIMESTRE DO CREAS



Distribuição do público atendido pelo CREAS no ano de 2024

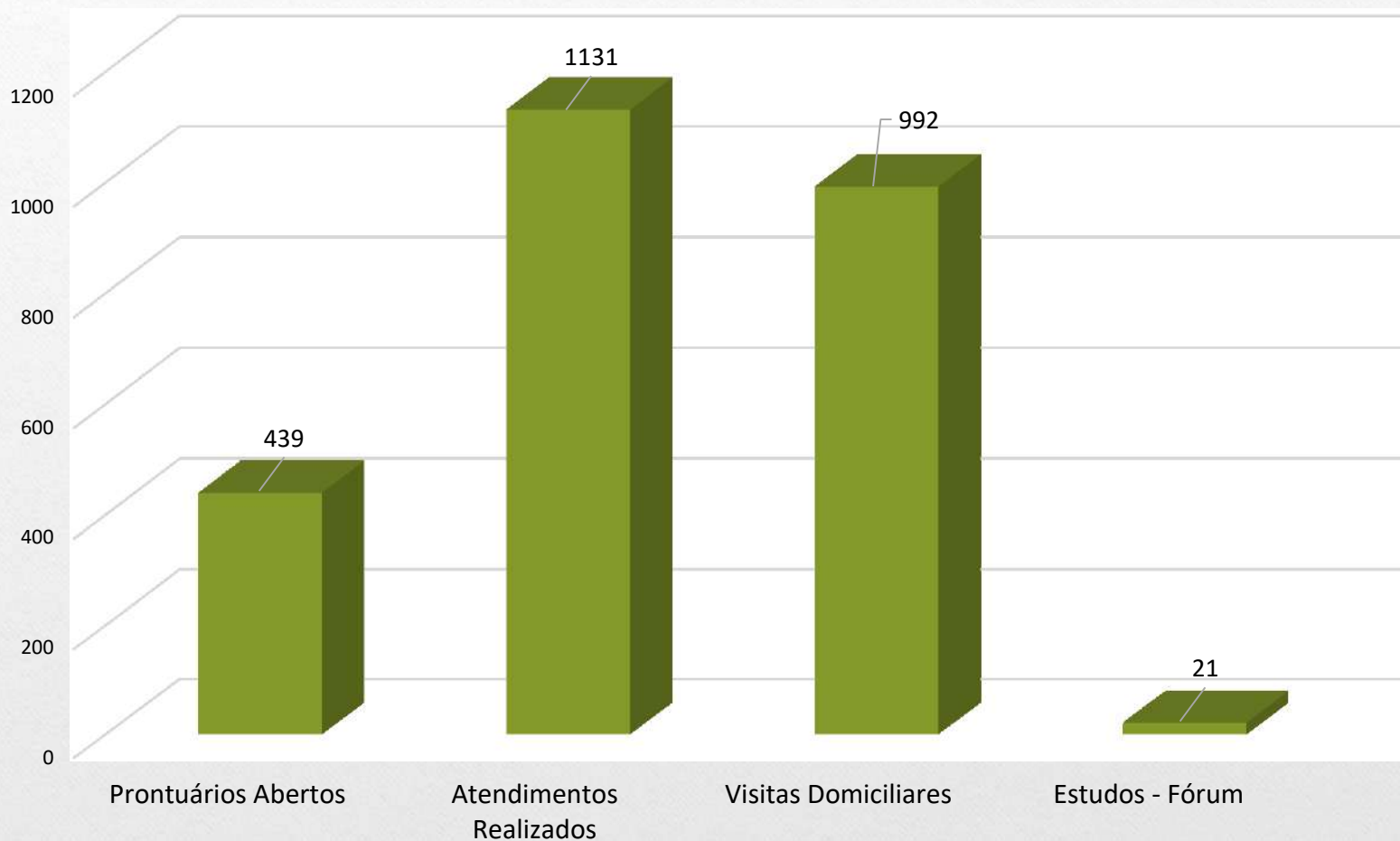




RELATÓRIO QUADRIMESTRE DO CREAS



Ações realizadas pelo CREAS no ano de 2024

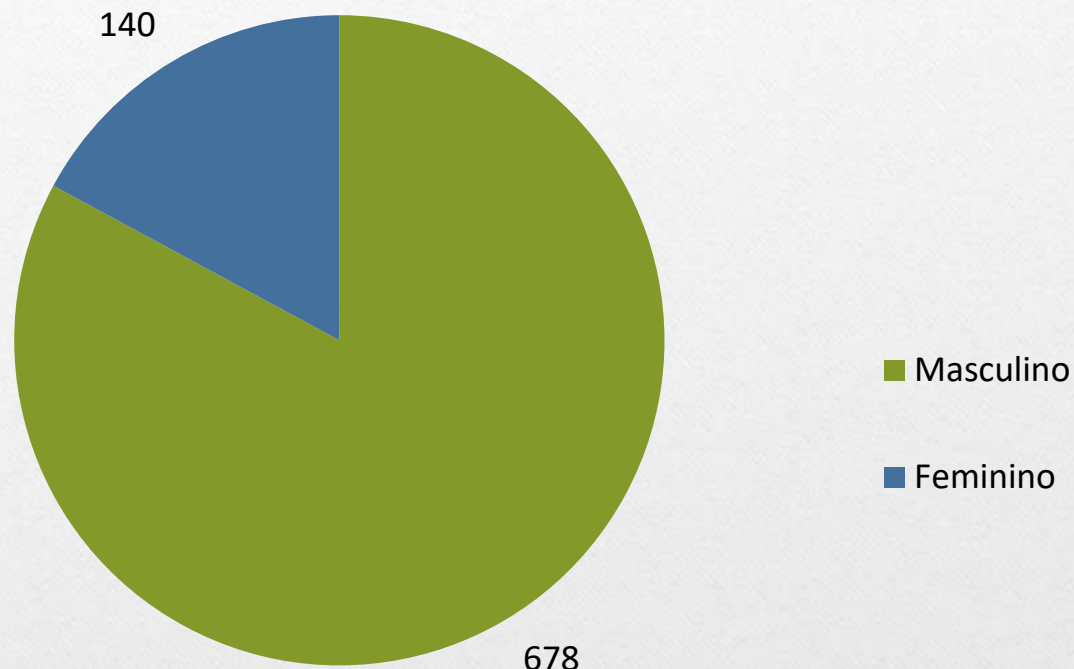




RELATÓRIO QUADRIMESTRE DO CREAS



Abordagens sociais realizadas no ano de 2024



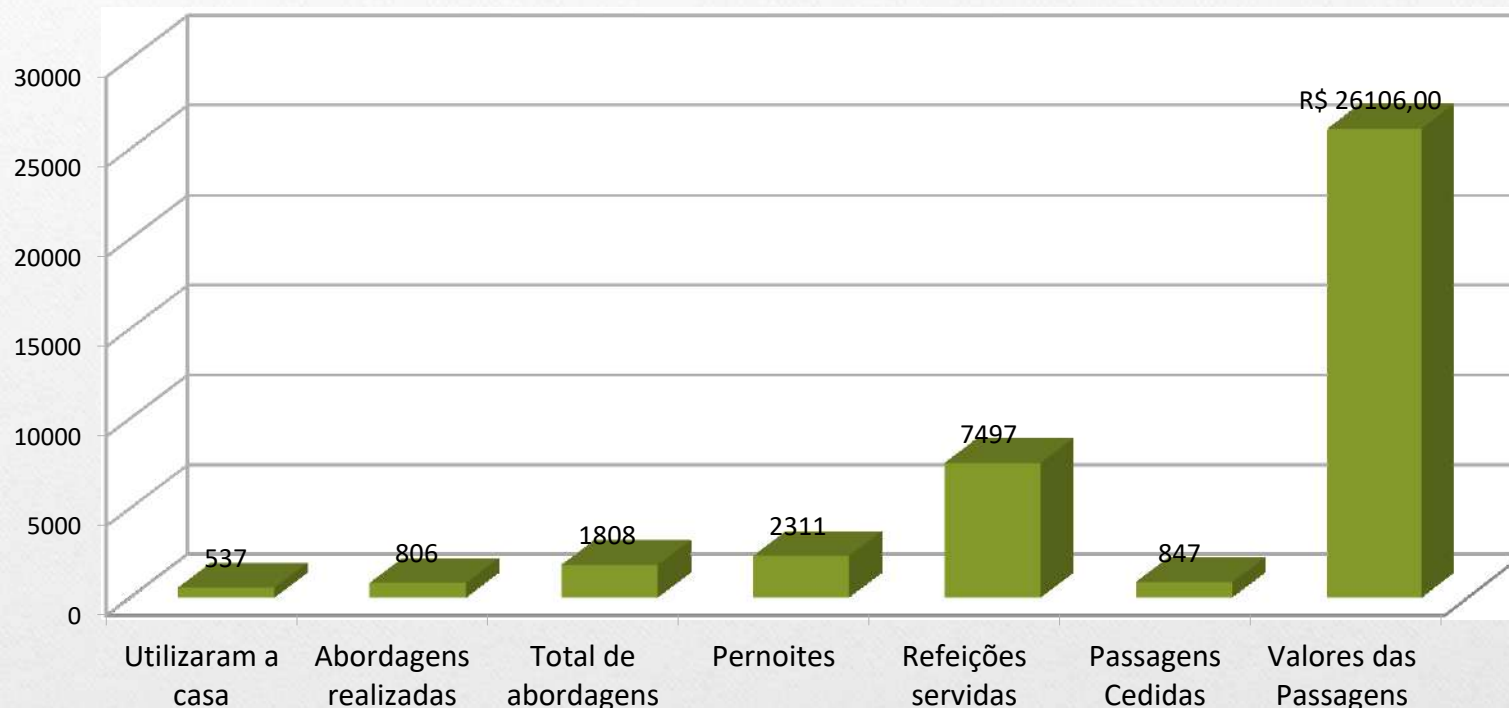
818 pessoas foram abordadas no ano de 2024 pela equipe da casa de passagem sendo: 140 do sexo feminino e 678 do sexo masculino



RELATÓRIO QUADRIMESTRE DO CREAS



**Atendimentos realizados no Serviço de Acolhimento Institucional,
na modalidade Casa de Passagem, no ano de 2024**



Utilizaram a casa: 537 pessoas
Abordados: 806 pessoas
Total de Abordagens: 1808
Pernoites: 2311

Refeições concedidas: 7497
Passagens concedidas: 847
**Valor gasto em passagens:
R\$26.106,00**



RELATÓRIO QUADRIMESTRE CEPAC



- **CEPAC - Centro de Proteção e Atendimento à Criança e ao Adolescente**
- **Objetivo:** atender crianças e adolescentes que já sofreram algum tipo de violência.
- Compõe a rede de proteção e atenção integral à criança e ao adolescente que sofreram algum tipo de violência, abrangendo ainda a demanda infanto-juvenil, vítimas de bullying, autolesão e pensamento suicida.



RELATÓRIO NEPAC



Atendimentos NEPAC	Set	Out	Nov	Dez
Crianças e Adolescentes Inseridos	16	13	6	10
Total de Crianças/adolescentes em acompanhamento	58	62	57	59
Agendamentos	212	207	156	192
Atendimentos realizados	170	170	125	141
Faltas	48	36	29	49
Atendimentos desmarcados	44	53	2	8
Desligados por alta	3	11	2	12
Desligados por desistência	1	0	0	4
Desligados por não adesão	1	0	0	1
Desligados por mudança de município	0	1	1	2
Desligados por outros motivos	0	0	0	2



RELATÓRIO NEPAC



Atendimentos NEPAC	Set	Out	Nov	Dez
Gênero: feminino	42	40	36	36
Gênero: masculino	16	22	21	23
Faixa etária: 4 a 12 anos	33	33	30	28
Faixa etária: 13 a 18 anos	25	29	27	31
Outras informações	Set	Out	Nov	Dez
Lista de espera do mês	14	41	41	51
Casos novos recebidos no mês	19	19	19	11
Participação dos profissionais em reuniões/ estudo de casos e cursos	4	1	1	1
Busca Ativa	0	0	0	0
Desligados pela Coordenação por não adesão	1	1	1	0
Desligados pela Coordenação por mudança de município	1	3	3	1



RELATÓRIO NEPAC



Motivo Evidenciado da Violação de Direitos	Set	Out	Nov	Dez
Abandono	1	1	1	1
Abuso Sexual	29	34	31	29
Alienação Parental	1	2	3	3
Automutilação	4	6	4	4
Bullying	1	1	0	1
Conflitos familiares/Violência Intrafamiliar	7	8	8	12
Exploração Sexual	0	0	0	0
Maus tratos	2	2	2	3
Negligencia	9	8	8	12
Pensamento de Suicídio	1	2	2	2
Violência Física	14	16	15	19
Violência Psicológica	24	25	24	28
Outras	5	3	3	3



RELATÓRIO NEPAC



- Além das violências que originaram o encaminhamento, durante o acompanhamento psicológico foram relatadas outros tipos de violências:

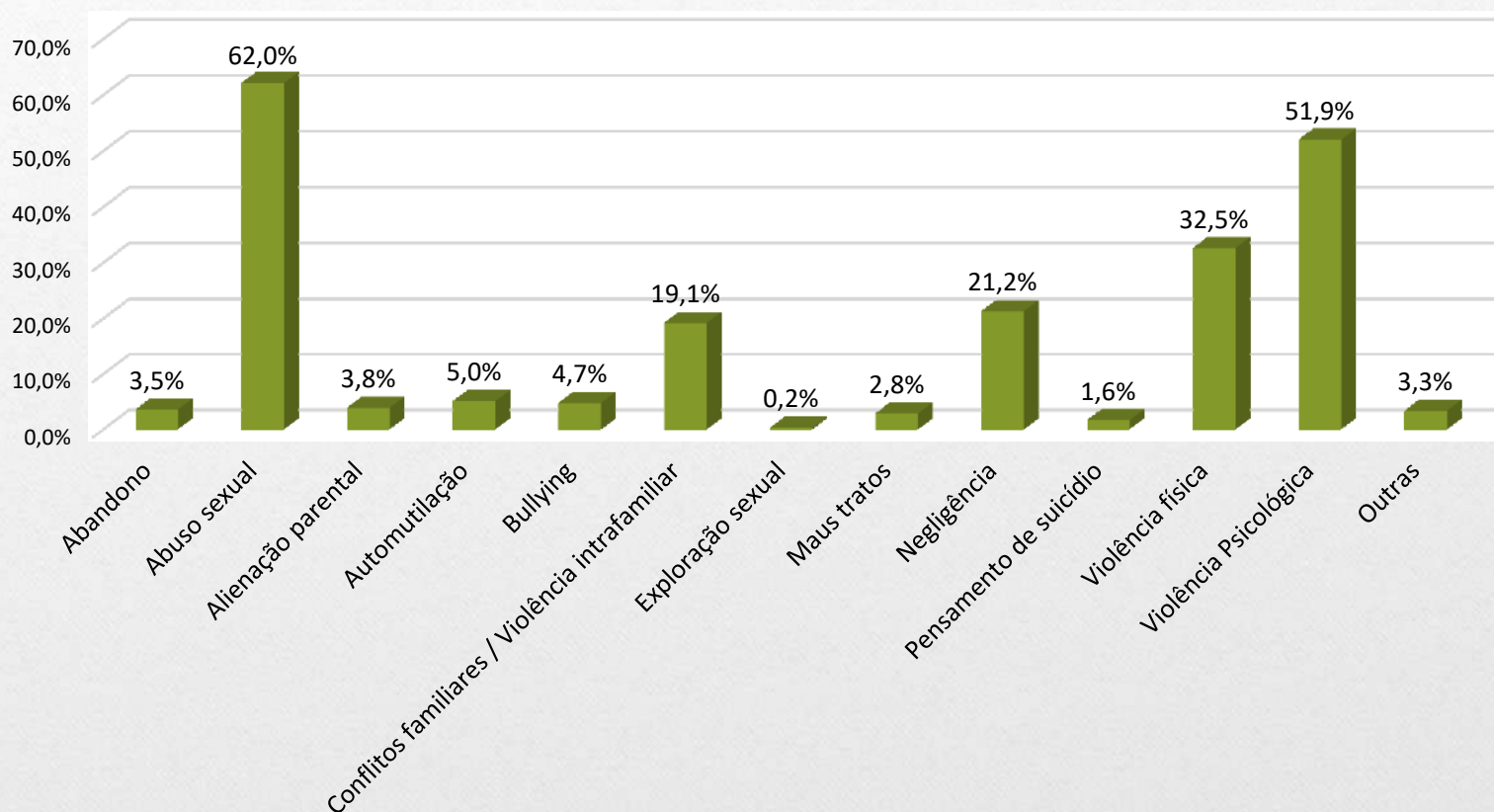
Violação relatadas em atendimento	Set	Out	Nov	Dez
Automutilação	1	0	0	1
Bullying	1	1	2	1
Pensamento de suicídio	0	0	0	1
Violência Psicológica	58	62	57	59
Violência Intrafamiliar	2	2	2	2



RELATÓRIO NEPAC



Violações de direitos que motivaram o encaminhamento ao NEPAC no ano de 2024



Total: 155 crianças e adolescentes foram inseridas no acompanhamento durante o ano de 2024



RELATÓRIO ESCUTA ESPECIALIZADA



Atendimentos da Escuta Especializada	Set	Out	Nov	Dez
Fichas de Revelação Espontânea recebidas	10	7	5	1
Requisição de Escutas Especializadas recebidas no mês	0	13	29	7
Escuta Especializada de crianças e adolescentes vítimas realizadas	8	8	8	5
Escuta Especializada de crianças e adolescentes testemunhas realizadas	0	0	17	2
Total de Escuta Especializada realizadas	8	8	25	7
Orientações	0	1	19	1
Devolutivas	8	8	11	18
Reunião/Estudo de caso	1	10	3	2



RELATÓRIO ESCUTA ESPECIALIZADA



Motivo que gerou o Atendimento	Set	Out	Nov	Dez
Abuso Sexual	4	2	21	4
Alienação parental	1	0	0	0
Maus tratos	0	0	1	0
Negligência	1	3	0	0
Violência Física	2	5	3	3
Violência Psicológica	2	0	3	1
Violência Intrafamiliar	1	0	0	0
Testemunha de Violência	0	0	17	2



RELATÓRIO ESCUTA ESPECIALIZADA



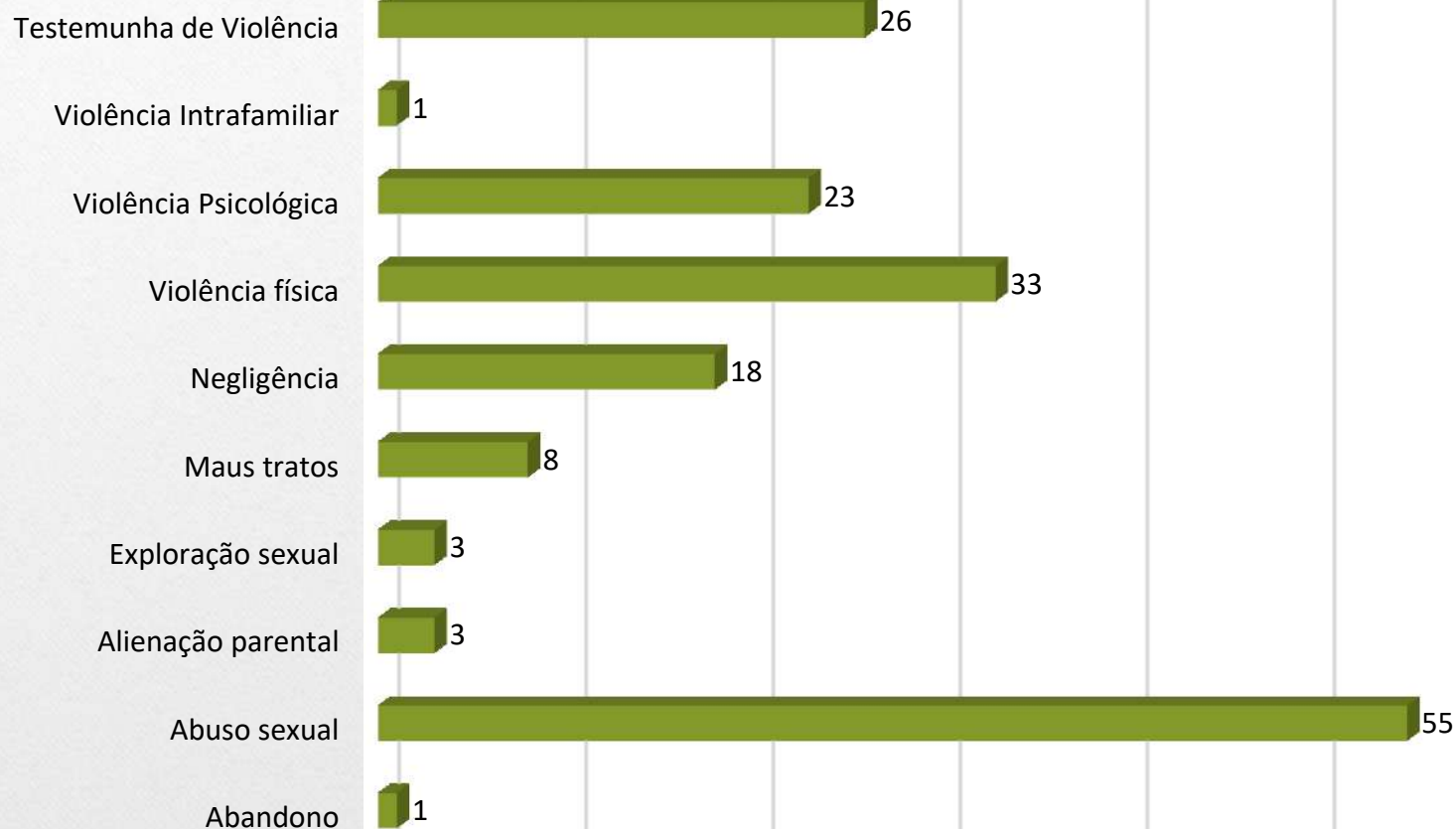
Violências Relatadas em Atendimento	Set	Out	Nov	Dez
Abandono	1	0	0	0
Abuso Sexual	0	0	3	0
Negligência	1	0	0	0
Violência Física	0	3	4	4
Violência Psicológica	0	1	2	1
Não Relatado	6	3	11	3



RELATÓRIO ESCUTA ESPECIALIZADA



Violações de Direitos que motivaram o encaminhamento para a Escuta Especializada no ano de 2024



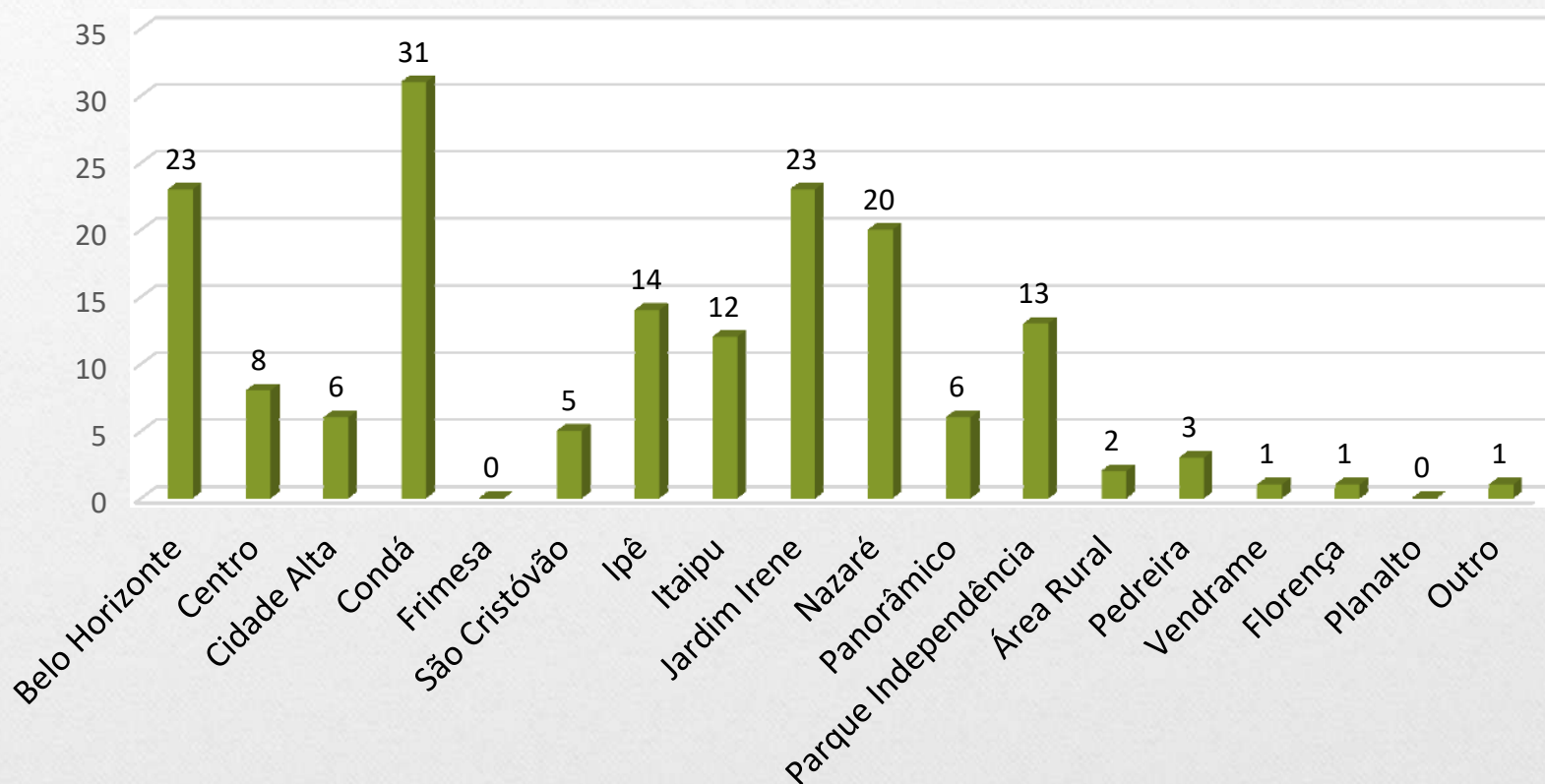
Total: 169 crianças e adolescentes atendidas na Escuta Especializada



RELATÓRIO ESCUTA ESPECIALIZADA



Distribuição de crianças e adolescentes atendidas na Escuta Especializada por bairro no ano de 2024



Total: 169 crianças e adolescentes atendidas na Escuta Especializada



RELATÓRIO FAMÍLIA ACOLHEDORA



Capacidade de atendimento	Set	Out	Nov	Dez
Quantidade de famílias aptas	9	9	9	9
Quantidade de famílias em processo de habilitação	2	4	2	2
Quantidade de famílias acolhendo atualmente	5	5	5	6
Relação de Acolhimentos	Set	Out	Nov	Dez
Crianças e adolescentes <u>acolhidos no mês</u>	6	2	2	3
Total de crianças e adolescentes acolhidos	7	8	9	11



RELATÓRIO FAMÍLIA ACOLHEDORA



Acompanhamento familiar	Set	Out	Nov	Dez
Acompanhamento para reintegração à família de origem	3	3	5	5
Acompanhamento para reintegração à família extensa	2	2	2	1
Processo de destituição do poder familiar	2	2	2	3
Aguardando ou em aproximação para de adoção	0	1	0	2
Transferências de acolhimento	Set	Out	Nov	Dez
Crianças e adolescentes transf. da Casa-Lar para o Família Acolhedora	5	1	2	0
Crianças e adolescentes transf. da Família Acolhedora para a Casa-Lar	2	0	0	0



RELATÓRIO FAMÍLIA ACOLHEDORA



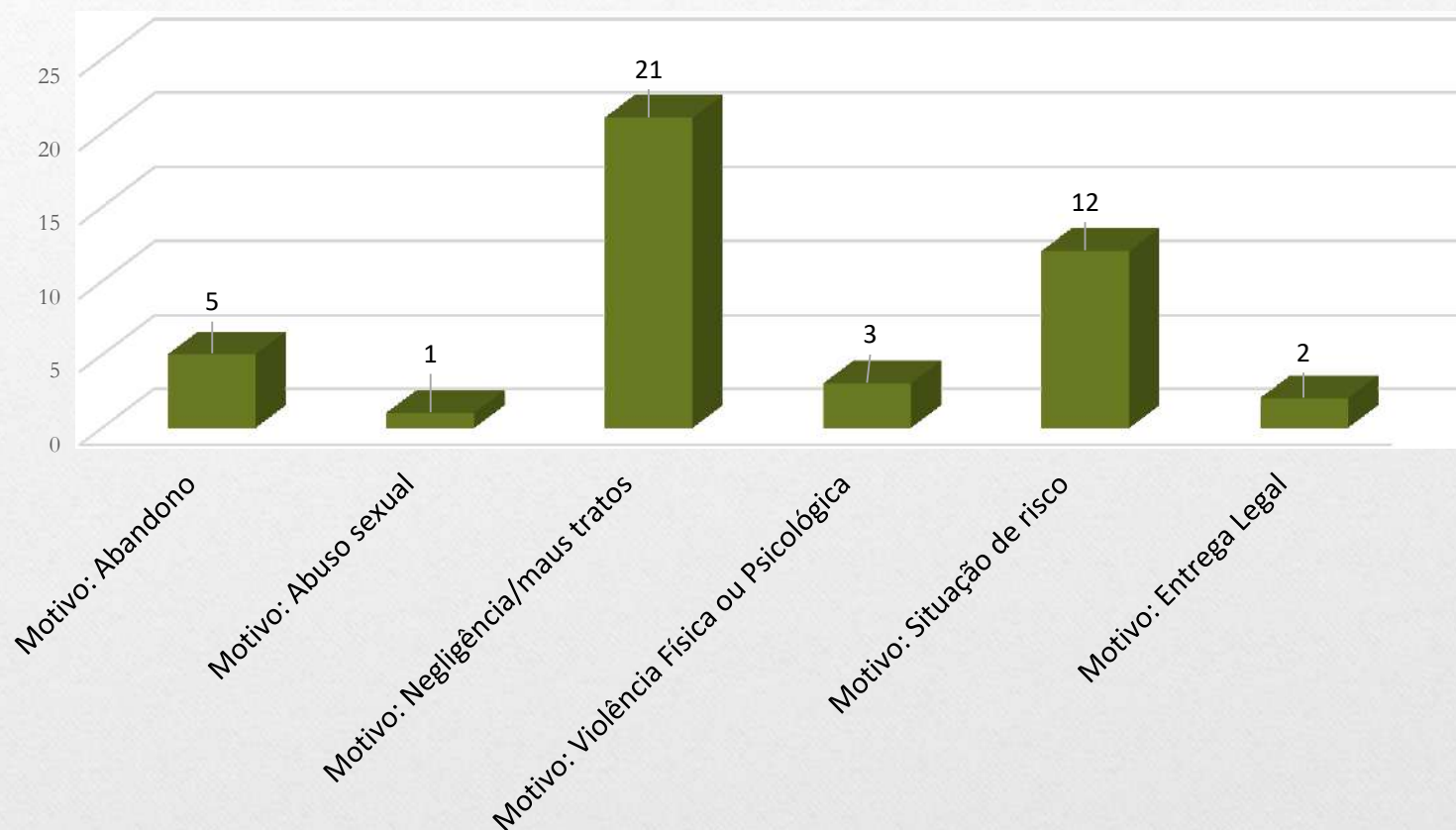
Desacolhimentos	Set	Out	Nov	Dez
Crianças e adolescentes <u>desacolhidos no mês</u>	8	1	1	1
Total de crianças e adolescentes desacolhidos por reintegração à família de origem	2	0	0	0
Total de crianças e adolescentes desacolhidos por reintegração à família extensa	3	1	1	0
Total de crianças e adolescentes desacolhidos para adoção	1	0	0	1



RELATÓRIO FAMÍLIA ACOLHEDORA



Violações de Direitos que ensejaram no Acolhimento de Crianças e Adolescentes no Serviço Família Acolhedora no ano de 2024



Total: 24 crianças e adolescentes acolhidas em Família Acolhedora



FUNDO MUNICIPAL DOS DIREITOS DA CRIANÇA E DO ADOLESCENTE - FMDCA



- Valores financeiros dos gastos no desenvolvimento de ações de atendimento de Crianças e Adolescentes acompanhadas pelo CRAS, CREAS com recursos vinculados.
- Co-financiamento da rede não governamental de média e alta complexidade com recursos vinculados.



FUNDO MUNICIPAL DOS DIREITOS DA CRIANÇA E DO ADOLESCENTE - FMDCA



Local / Unidade	Empenhado 3º Quadrimestre	Empenhado no Ano
FMDCA – Fundo Municipal dos Direitos da Criança e do Adolescente	R\$ 236.264,83	R\$ 497.455,96



Imposto de Renda (parceria com entidades)



RELATÓRIO QUADRIMESTRE DO CONSELHO TUTELAR



Atendimentos por Tipo de Violação de Direitos	Quant.
Total de Atendimento à Família e Denúncias Anônimas	1476
Abandono de Incapaz	10
Acolhimento - Casa Lar	13
Acolhimento - Família Acolhedora	4
Bullying	1
Conflito familiar	26
Criança perdida	2
Evasão Escola Municipal (baixa frequência)	47
Evasão Colégio Estadual (baixa frequência)	127



RELATÓRIO QUADRIMESTRE DO CONSELHO TUTELAR



Atendimentos por Tipo de Violação de Direitos	Quant.
Estupro de Vulnerável	21
Exploração sexual/Assédio	1
Gravidez na adolescência	7
Maus tratos	23
Negligência familiar	38
Pensão Alimentícia/Guarda de filhos/Visitas	23
Tráfico de drogas / Trabalho Infantil	4 / 5
Uso de substâncias psicoativas	3
Violência doméstica	12
Vacinas atrasadas/falta de medicação	4
Total de atendimentos e denúncias	2968



RELATÓRIO QUADRIMESTRE DO CONSELHO TUTELAR



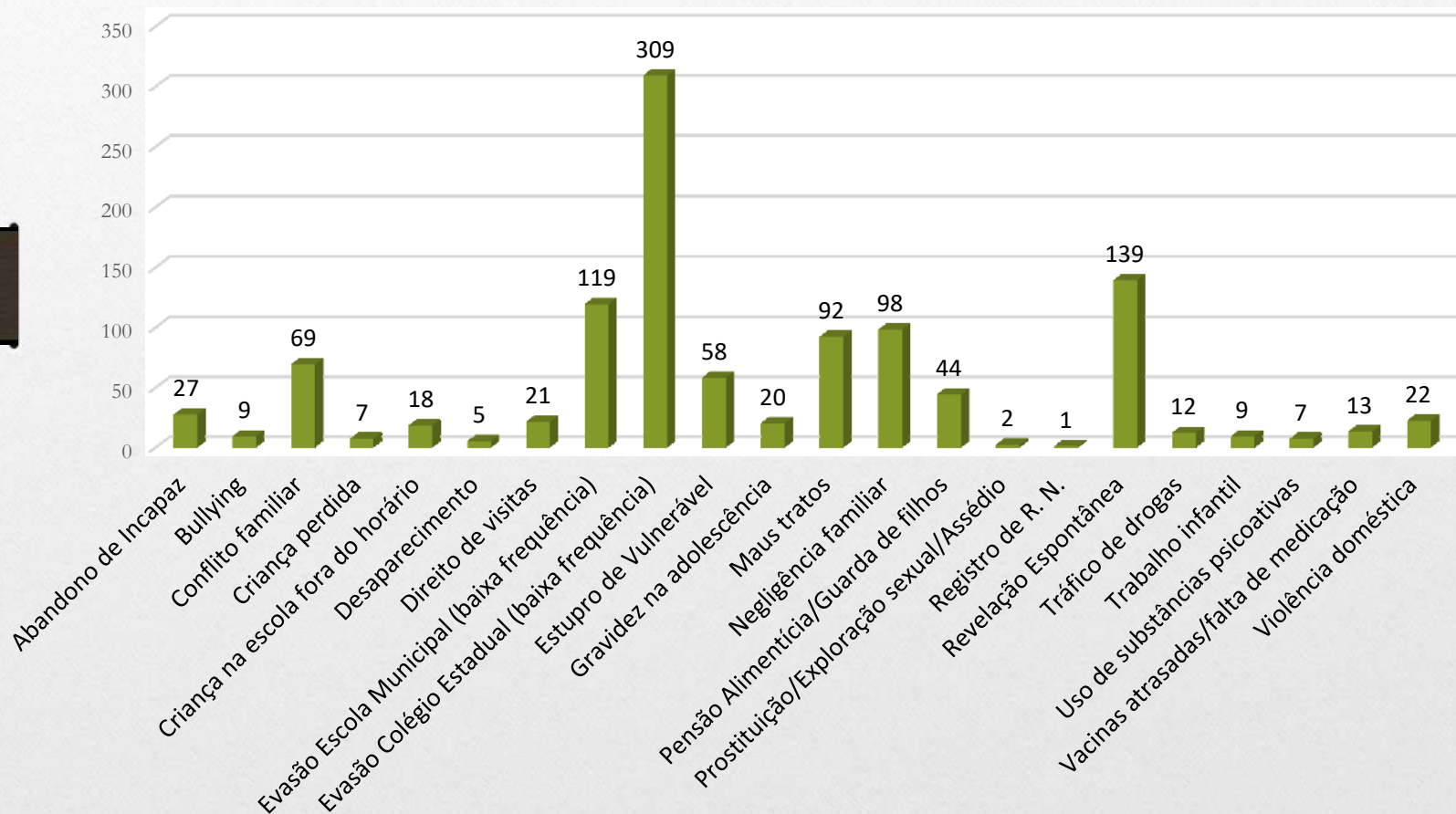
Outros Procedimentos Realizados	Quant.
Informação	1001
Advertência	27
Encaminhamentos	592
Atendimento a outros órgãos/Entidades	655
Solicitações/Notificação/Documents/Visitas	455
Atendimentos realizados no Plantão	320
Atividades Extras (Reuniões, Estudos De Casos, Capacitações, Participação Em Rádios/Tv)	62
Total de procedimentos realizados	3560



RELATÓRIO QUADRIMESTRE DO CONSELHO TUTELAR



Situações de violação de direitos recebidas pelo Conselho Tutelar no ano de 2024





FUNDO MUNICIPAL DOS DIREITOS DA PESSOA IDOSA - FMDPI



- Valores financeiros dos gastos no desenvolvimento de ações de atendimento de pessoas idosas acompanhados pelo CRAS e CREAS, desenvolvimento de atividades no Centro de Convivência da Pessoa Idosa e co-financiamento da rede não governamental de alta complexidade.



FUNDO MUNICIPAL DOS DIREITOS DA PESSOA IDOSA - FMDPI



Local / Unidade	Empenhado 3º Quadrimestre	Empenhado no Ano
FMDPI – Fundo Municipal dos Direitos da Pessoa Idosa	R\$ 56.470,77	R\$ 440.930,75



- ↳ Imposto de Renda (parceria com entidades)
- ↳ Manutenção do Centro de Convivência da Pessoa Idosa
- ↳ Co-financiamento da rede não governamental (Acolhimento Institucional Idosos)



DEMONSTRATIVO DE APLICAÇÃO DOS RECURSOS DE ASSISTÊNCIA SOCIAL REFERENTE AO 3º QUADRIMESTRE DE 2024



Local / Unidade	Empenhado 3º Quadrimestre	Empenhado no Ano
Gestão do SUAS	R\$ 2.348.485,08	R\$ 9.164.350,12
FMAS – Fundo Municipal de Assistência Social	R\$ 1.389.926,36	R\$ 2.309.127,08
FMDCA – Fundo Municipal dos Direitos da Criança e do Adolescente	R\$ 236.264,83	R\$ 497.455,96
FMDPI – Fundo Municipal dos Direitos Da Pessoa Idosa	R\$ 56.470,77	R\$ 440.930,75
Total	R\$ 4.031.147,04	R\$ 12.411.863,91



DEMONSTRATIVO DE APLICAÇÃO DOS RECURSOS DE ASSISTÊNCIA SOCIAL REFERENTE AO ANO DE 2024



Local / Unidade	Pago no Ano
O Bom Samaritano - Casa de Passagem	R\$ 730.472,14
O Bom Samaritano - Casa Lar I	R\$ 620.000,00
O Bom Samaritano - Casa Lar II	R\$ 675.000,00
Fundação Jandira Áurea Zílio – Lar dos Idosos	R\$ 1.124.449,08
Sociedade Civil Nossa Senhora Aparecida - CAIA	R\$ 891.280,00
Total	R\$ 4.041.201,22



FUNDO MUNICIPAL DOS DIREITOS DA MULHER - FMDM



Local / Unidade	Saldo em 31/12/2024
FMDM – Fundo Municipal dos Direitos da Mulher	R\$ 48.851,36 ¹
	R\$ 72.898,83 ²

¹Deliberação nº 008/2023 – CEDM/PR

- Depósito em conta em 07/12/2023;
- Estruturação e ou Implementação do Sistema de Governança da Política da Mulher, incluindo o fortalecimento dos Conselhos Municipais;
- Estruturação e ou Implementação e ou Aprimoramento das ofertas e iniciativas voltadas ao protagonismo feminino e à promoção, à prevenção e ao enfrentamento às violências.

²Deliberação nº 004/2024 – CEDM/PR

- Depósito em conta em 20/06/2024;
- Incentivo para a execução de políticas públicas, planos, serviços, programas, projetos e ações voltados ao fortalecimento da rede de proteção e enfrentamento às violências contra as mulheres;
- O plano de ação foi desenvolvido na linha de ação de assistência integral às mulheres em situação de violência e seus dependentes