



Município de Medianeira
Estado do Paraná

**AUDIÊNCIA PÚBLICA DE
AVALIAÇÃO DO CUMPRIMENTO
DAS METAS FISCAIS DO
2º QUADRIMESTRE DO
EXERCÍCIO FINANCEIRO DE 2018.**

Município de Medianeira
Estado do Paraná

Da transparência:

Os números ora apresentados são originários dos relatórios da LRF, do 2º quadrimestre de 2018.

A previsão das receitas e a fixação das despesas para o período, efetuadas com base no comportamento da execução orçamentária de 2017, constam dos anexos da programação financeira e do cronograma de desembolsos.

Município de Medianeira
Estado do Paraná

Apresentação do Relatório de Avaliação das Metas Fiscais referentes ao 2º quadrimestre do exercício financeiro de 2018, em cumprimento ao estabelecido no § 4º, do art. 9º, da LRF.

Município de Medianeira
Estado do Paraná

Pontos de avaliação:

- Desempenho das receitas;
- Comportamento das despesas;
- Variação da dívida pública consolidada;
- Cumprimento dos limites legais;
 - Gastos de Pessoal
 - Educação
 - Saúde
 - Endividamento

Município de Medianeira
Estado do Paraná

Metas:

- Resultado primário;
- Resultado nominal;
- Despesa de pessoal e limites da LRF;
- Dívida consolidada líquida e limites da LRF;

Município de Medianeira
Estado do Paraná

Resultado primário

O resultado primário, que exclui das receitas totais os rendimentos de aplicações financeiras e, dos gastos totais, os juros nominais devidos, mede como as ações do setor público afetam a trajetória de seu endividamento líquido.

Município de Medianeira
Estado do Paraná

Resultado nominal

É o resultado que expressa, na apuração das necessidades de financiamento do setor público, o valor da variação da dívida líquida num certo período.

Município de Medianeira
Estado do Paraná

Receitas	Previstas	Realizadas	(%)
	Jan/Dez	Jan/Ago	Real./Prev.
I - RECEITAS CORRENTES	157.605.383,14	99.435.499,80	63,09%
(-) Aplicações Financeiras	(1.131.961,74)	(299.461,72)	26,46%
(-) Deduções do Fundeb	(15.502.656,40)	(9.507.565,03)	61,33%
(-) Demais Deduções	(1.186.628,19)	(985.139,80)	83,02%
Receitas Intraorçamentárias	-	-	0,00%
I - RECEITAS FISCAIS CORRENTES	139.784.136,81	88.643.333,25	63,41%
II - Receitas de Capital	13.447.291,22	3.873.611,20	28,81%
(-) Aplicações Financeiras	-	-	0,00%
(-) Operações de Crédito	(4.639.410,14)	(268.599,87)	5,79%
(-) Amortização de Empréstimos	-	-	0,00%
(-) Alienação de Ativos	(800.716,33)	(800.716,33)	100,00%
2 - RECEITAS FISCAIS DE CAPITAL	8.007.164,75	2.804.295,00	35,02%
3 - RECEITAS FISCAIS LIQUIDADAS (1 + 2)	147.791.301,56	91.447.628,25	61,88%

Município de Medianeira
Estado do Paraná


Despesas Empenhadas	Fixadas	Realizadas	(%)
	Jan/Dez	Jan/Ago	Real./Prev.
II - Despesas Correntes	132.312.386,41	72.974.671,36	55,15%
(-) Juros e Encargos da Dívida	(1.378.500,00)	(962.315,45)	69,81%
III - DESPESAS FISCAIS CORRENTES	130.933.886,41	72.012.355,91	55,00%
V - Despesas de Capital	23.410.141,06	9.960.892,90	42,55%
(-) Concessão de Empréstimos	-	-	0,00%
(-) Aquisição de Títulos de Capital já Integraliz.	-	-	0,00%
(-) Amortização da Dívida	(5.024.400,00)	(2.211.435,06)	44,01%
6 - DESPESAS FISCAIS DE CAPITAL	18.385.741,06	7.749.457,84	42,15%
7 - Reserva de Contingências	414.335,84	-	0,00%
7 - DESP. FISCAIS EMPENHADAS (4 + 5 + 6)	149.733.963,31	79.761.813,75	53,27%
RESULTADO PRIMÁRIO (3 - 7)	(1.942.661,75)	11.685.814,50	701,54%

Município de Medianeira
Estado do Paraná


Especificações	Saldos		Resultado Nominal
	Exerc. 2017	Jan/Ago 2018	Exercício 2018
	(A)	(B)	(A - B)
I - Dívida Consolidada	23.821.792,74	20.875.720,94	
(-) Ativo Disponível	(13.021.181,50)	(22.826.996,85)	
(-) Haveres Financeiros	(2.065.925,56)	(3.255.618,54)	
(+) Restos a Pagar Processados	8.631.997,13	161.737,92	
II - Dívida Consolidada Líquida	17.366.682,81	(5.045.156,53)	
III - Receita de Privatizações	-	-	
IV - Passivos Reconhecidos	-	-	
IV - DÍVIDA FISCAL LÍQUIDA (II+III+IV)	17.366.682,81	(5.045.156,53)	(22.411.839,34)


Município de Medianeira
Estado do Paraná


RECEITAS ORÇAMENTÁRIAS	Prevista	Realizada	Realização (%)
	Exerc. 2018	Jan/Ago	Anual
	(A)	(C)	(C/A)
I - RECEITAS CORRENTES	140.916.098,55	88.942.794,97	63,12%
Receita Tributária	34.598.537,93	24.146.807,04	69,79%
(-) Dedução (Isenções, Renúncias, etc.)	(1.186.628,19)	(985.139,80)	83,02%
Receita de Contribuições	4.444.448,22	3.362.732,69	75,66%
Receita Patrimonial	1.556.837,79	505.726,00	32,48%
Receita Agropecuária	-	-	0,00%
Receita Industrial	-	-	0,00%
Receita de Serviços	862.245,77	369.178,44	42,82%
Transferências Correntes	115.915.002,00	70.956.601,09	61,21%
(-) Dedução para FUNDEB	(15.502.656,40)	(9.507.565,03)	61,33%
Outras Receitas Correntes	228.311,43	94.454,54	41,37%

 Município de Medianeira Estado do Paraná			
2 - RECEITAS DE CAPITAL	13.447.291,22	3.873.611,20	28,81%
Operações de Crédito	4.639.410,14	268.599,87	5,79%
Alienação de Bens	800.716,33	800.716,33	100,00%
Amortização de Empréstimos	-	-	0,00%
Transferências de Capital	8.007.164,75	2.804.295,00	35,02%
Outras Receitas de Capital	-	-	0,00%
REC. CORRENTES INTRAORÇAMENTÁRIAS	-	-	0,00%
TOTAL DAS RECEITAS	154.363.389,77	92.816.406,17	60,13%

 Município de Medianeira Estado do Paraná			
DISCRIMINAÇÃO	Prevista	Realizada	Real./Prev.
	Exerc. 2018	Jan/Ago	(%)
RECEITAS TRIBUTÁRIAS			
Impostos	28.595.569,18	20.222.740,83	70,72%
Taxas	5.289.756,81	3.843.638,18	72,66%
Contribuição de Melhorias	713.211,94	80.428,03	11,28%
TOTAL	34.598.537,93	24.146.807,04	69,79%


 Município de Medianeira Estado do Paraná			
DISCRIMINAÇÃO	Prevista	Realizada	Real./Prev.
	Exerc. 2018	Jan/Ago	(%)
TRANSFERÊNCIAS CORRENTES DA UNIÃO	100.412.345,60	47.856.355,67	47,66%
FPM	37.846.052,04	20.664.304,30	54,60%
ITR	143.491,38	2.880,16	2,01%
ICMS-Deson. - L.C. 87/96	224.727,88	131.966,00	58,72%
Transferências do SUS	7.062.211,33	3.951.205,46	55,95%
Transferências do FNAS	534.323,35	50.477,88	9,45%
Transferências do FNDE	2.592.344,72	1.761.779,21	67,96%
Outras Transf. da União	1.424.009,76	1.422.835,87	99,92%


 Município de Medianeira Estado do Paraná			
DO ESTADO	Prevista	Realizada	Real./Prev.
	Exerc. 2018	Jan/Ago	(%)
ICMS	31.930.824,23	20.198.009,18	63,26%
IPVA	9.747.460,99	7.414.182,28	76,06%
IPI Exportação	537.047,01	355.102,49	66,12%
Transf. CIDE	181.824,10	76.894,43	42,29%
Outras Transf. do Estado	1.582.679,69	1.334.283,44	84,31%
FUNDEB	21.615.610,99	13.508.410,15	62,49%
TRANSF. DE CONVÊNIOS	-	2.349.295,00	0,00%
TRANSF. DE INST. PRIVADAS	492.394,53	84.270,24	17,11%
-) DEDUÇÕES FUNDEB	(15.502.656,40)	(9.507.565,03)	61,33%
-) DEMAIS DEDUÇÕES	(1.186.628,19)	(985.139,80)	83,02%


 Município de Medianeira Estado do Paraná			
DISCRIMINAÇÃO	Prevista	Realizada	Real./Prev.
	Exerc. 2018	Jan/Ago	(%)
RECEITAS DE CAPITAL			
Operações de Crédito	4.639.410,14	268.599,87	5,79%
Alienação de Bens	800.716,33	800.716,33	100,00%
Amortização de Empréstimos	-	-	0,00%
Transferências de Capital	8.007.164,75	2.804.295,00	35,02%
Outras Receitas de Capital	-	-	0,00%
TOTAL	13.447.291,22	3.873.611,20	28,81%


 Município de Medianeira Estado do Paraná			
RECEITAS REALIZADAS	1º Quadrimestre	2º Quadrimestre	3º Quadrimestre
	2018	2018	2018
RECEITAS TOTAIS (LÍQUIDAS)	50.207.129,91	92.816.406,17	
DESPESAS EMPENHADAS			
	1o. Quadrimestre	2o. Quadrimestre	3o. Quadrimestre
	2018	2018	2018
DESPESAS CORRENTES	35.410.952,54	72.974.671,36	-
Pessoal e Encargos	20.296.446,46	40.023.197,66	-
Juros e Encargos da Dívida	496.013,11	962.315,45	-
Outras Despesas Correntes	14.618.492,97	31.989.158,25	-
DESPESAS DE CAPITAL	3.316.788,92	9.960.892,90	-
Investimentos	2.178.470,61	7.749.457,84	-
Inversões Financeiras	-	-	-
Amortização da Dívida	1.138.318,31	2.211.435,06	-
TOTAL DAS DESPESAS	38.727.741,46	82.935.564,26	-
RESULTADO ORÇAMENTÁRIO	11.479.388,45	9.880.841,91	-
RELAÇÃO DESPESA/RECEITA	77,14%	89,35%	

 Município de Medianeira Estado do Paraná			
RECEITAS REALIZADAS	1º Quadrimestre	2º Quadrimestre	3º Quadrimestre
	2018	2018	2018
RECEITAS TOTAIS (LÍQUIDAS)	50.207.129,91	92.816.406,17	-
DESPESAS LIQUIDADAS	1º Quadrimestre	2º Quadrimestre	3º Quadrimestre
	2018	2018	2018
DESPESAS CORRENTES	33.126.953,69	69.878.887,05	-
Pessoal e Encargos	20.286.517,80	40.011.288,20	
Juros e Encargos da Dívida	496.013,11	962.315,45	
Outras Despesas Correntes	12.344.422,78	28.905.283,40	
DESPESAS DE CAPITAL	3.244.528,10	5.308.015,82	-
Investimentos	2.106.209,79	3.096.580,76	
Inversões Financeiras	-	-	-
Amortização da Dívida	1.138.318,31	2.211.435,06	
TOTAL DAS DESPESAS	36.371.481,79	75.186.902,87	-
RESULTADO ORÇAMENTÁRIO	13.835.648,12	17.629.503,30	-
RELAÇÃO DESPESA/RECEITA	72,44%	81,01%	-

 Município de Medianeira Estado do Paraná				
PODER	Exerc. 2018		LIMITE	LIMITE
	DESPESA	% RCL	PRUDENCIAL %	MÁXIMO %
Executivo	66.420.622,63	51,83%	51,30%	54,00%
Legislativo	2.527.040,00	1,97%	5,70%	6,00%
TOTAL	68.947.662,63	53,80%	57,00%	60,00%
RCL				128.148.706,24

 Município de Medianeira Estado do Paraná				
ESPECIFICAÇÃO	Exerc. 2017		Jan/Dez 2018	
	ANTERIOR	Até 1º Quadrim.	Até 2º Quadrim.	Até 3º Quadrim.
DÍVIDA CONSOLIDADA - DC (I)	23.821.792,74	22.955.918,40	20.875.720,94	-
Dívida Mobiliária	-	-	-	-
Dívida Contratual	14.688.484,06	14.058.457,97	12.516.109,29	
Precatórios	5.086.321,37	5.086.321,37	5.086.321,37	
Parcelamentos	4.046.987,31	3.811.139,06	3.273.290,28	
DEDUÇÕES (II)	6.455.109,93	25.920.877,47	25.920.877,47	-
Ativo Disponível	13.021.181,50	22.826.996,85	22.826.996,85	
Haveres Financeiros	2.065.925,56	3.255.618,54	3.255.618,54	
(-) Restos a Pagar Processados	(8.631.997,13)	(161.737,92)	(161.737,92)	
DÍV. CONSOLID. LÍQUIDA (DCL) = (I - II)	17.366.682,81	(2.964.959,07)	(5.045.156,53)	-
RECEITA CORRENTE LÍQUIDA - RCL	121.061.868,95	124.389.114,39	128.153.708,96	
% da DC sobre a RCL	19,68%	18,45%	16,29%	
% da DCL sobre a RCL	14,35%	-2,38%	-3,94%	
LIMITE DEFINIDO PELA RESOLUÇÃO SF nº 43, DE 2001, art. 7º: (16% da RCL)				20.504.593,43

 Município de Medianeira Estado do Paraná	
Investimentos em Saúde – 22,35%	
Investimentos em Educação – 24,10%	

 Município de Medianeira Estado do Paraná	
CONSIDERAÇÕES FINAIS:	
<p>Os resultados apresentados permitem concluir que restaram por ser atingidas as metas fixadas para o Resultado Primário, e Resultado Nominal. A Despesa com Pessoal encontra-se acima dos limites legais, enquanto o endividamento encontra-se abaixo dos limites legais, como proporção da Receita Corrente Líquida.</p> <p>Restando demonstrado os investimentos em ações de saúde, e por se atingir os na manutenção do ensino.</p>	