



PREFEITURA MUNICIPAL DE MEDIANEIRA
ESTADO DO PARANÁ

Mensagem justificativa nº 082/2018.

Senhor Presidente, e
Senhores Vereadores,

Excelentíssimo Senhor Presidente, Excelentíssimos Senhores Vereadores, na qualidade de Prefeito Municipal e no uso das atribuições legais a mim conferidas, tenho a honra de submeter à apreciação desta Corte de Leis, nos termos do inciso I e § 1º do artigo 165 da Constituição Federal de 1.988, o Projeto de Lei nº 082/2018 que "**dispõe sobre a revisão do Plano Plurianual para o exercício financeiro de 2019**", na forma do que preceitua o inciso I do artigo 201 da Lei Orgânica Municipal, nos termos da Lei Federal nº 4.320/64, da CF/88, e da LCF nº 101/2000.


Este documento é a expressão do compromisso deste governo para com os cidadãos deste Município. Nele procuramos refletir com lealdade nossos princípios, nossos valores, nossa visão de Município e, fundamentalmente, as ações que deverão ser implementadas para um desenvolvimento econômico/social mais justo e igualitário.

O produto deste trabalho vai mais além do que pode expressar este documento, pois o que se fez foi um exercício de aprendizagem por parte de todos os que contribuíram para sua elaboração, e que assumiram o compromisso com a administração pública a serviço do bem comum. Para tanto o presente documento está estruturado da seguinte forma:

- 1 - Anexo I – Estimativa das Receitas;
- 2 - Anexo II – Identificação das Ações;
- 3 - Anexo III - Metas das Ações por Programa de Governo.

Esperando contar com o indispensável apoio dos Senhores Vereadores na ampla divulgação, consulta à sociedade através da convocação e realização de audiências públicas, apreciação e posteriormente aprovação do presente projeto de lei, reitero-lhes o meu respeito e consideração.

Gabinete do Prefeito Municipal de Medianeira, PR, 27 de Novembro de 2018.



Ricardo Endrigo
Prefeito



PREFEITURA MUNICIPAL DE MEDIANEIRA
ESTADO DO PARANÁ

PROJETO DE LEI Nº: 082/2018.
DATA: 27 DE NOVEMBRO DE 2018.

DISPÕE SOBRE REVISÃO DO PLANO PLURIANUAL DO MUNICÍPIO DE MEDIANEIRA, ESTADO DO PARANÁ, PARA OS EXERCÍCIOS DE 2018/2021, E DÁ OUTRAS PROVIDÊNCIAS:

O PODER LEGISLATIVO DO MUNICÍPIO DE MEDIANEIRA, Estado do Paraná, aprovou e eu, Prefeito Municipal, no uso das atribuições legais a mim conferidas, sanciono a seguinte,

LEI:

Art. 1º Institui a revisão do Plano Plurianual do Município de Medianeira, Estado do Paraná, para os exercícios de 2018/2021, em cumprimento ao disposto no art. 165. I e § 1º, da Constituição Federal e nos arts. 136, I e 201, I, da Lei Orgânica Municipal.

§ 1º As fontes de financiamento bem como o conteúdo programático da revisão do Plano Plurianual para os exercícios de 2018/2021, encontram-se explicitadas nos Anexos que integram esta lei, na forma do que segue:

- 1 - Anexo I – Estimativa das Receitas;
- 2 - Anexo II – Identificação das Ações;
- 3 - Anexo III - Metas das Ações por Programa de Governo.

§ 2º A revisão ao Plano Plurianual do Município de Medianeira para os exercícios de 2018/2021, constituído pelos anexos constantes desta lei, será executado nos termos da Lei de Diretrizes Orçamentárias e da Lei do Orçamento Anual para o exercício financeiro a que se referir, na forma do que dispõe o art. 5º da LCF 101/2000.

§ 3º - Os Anexos que compõem a revisão do Plano Plurianual para os exercícios de 2018/2021, serão estruturados por: Entidades, Órgãos, Unidades Orçamentárias, Funções, Subfunções, Programas, Projetos/Atividades ou Operações Especiais.

Art. 2º Esta Lei entra em vigor em 1º de janeiro de 2019, revogadas as disposições em contrário.

Gabinete do Prefeito Municipal de Medianeira, PR., 27 de Novembro de 2018.


Ricardo Endrigo
Prefeito

Prefeitura Municipal de Medianeira - PR
Plano Plurianual
Anexo I - Estimativa das receitas
Fontes de Financiamento dos Programas Governamentais
Dados Enviados ao Legislativo

Estimativa das Receitas Orçamentárias

Fundamento Legal: 0050

Data: 30/07/2018

Tipo: Projeto de Lei

Situação: Em Elaboração

Unidade Gestora: CONSOLIDADO

Descrição	2018		2019		2020		2021		2022	
	Projeto	Item	Projeto	Item	Projeto	Item	Projeto	Item	Projeto	Item
1.0.0.0.0.0.0.00.00.00.00.00										
Receitas Correntes	159.149.220,00	8.128.097,92	171.002.337,42	15.542.424,22	180.188.094,98	9.346.187,54	193.702.202,07	10.047.151,59	747.105.715,74	
Impostos, Taxas e Contribuições de Melhoria	34.598.537,93	-	43.039.022,50	-	39.648.194,53	-	42.621.809,12	-	159.907.564,08	
Impostos	28.595.569,18	-	36.292.569,64	-	32.769.092,47	-	35.226.774,41	-	132.884.005,70	
Impostos sobre a Renda e Proventos de Qualquer Natureza	5.199.252,05	-	5.662.645,83	-	5.958.082,85	-	6.404.939,06	-	23.224.919,79	
Imposto sobre a Renda - Retido na Fonte	5.199.252,05	-	5.662.645,83	-	5.958.082,85	-	6.404.939,06	-	23.224.919,79	
Imposto sobre a Renda - Retido na Fonte - Trabalho	4.974.067,83	-	5.428.060,99	-	5.700.032,99	-	6.127.535,46	-	22.229.697,27	
IRRF - Trabalho - Principal	4.974.067,83	-	5.428.060,99	-	5.700.032,99	-	6.127.535,46	-	22.229.697,27	
IRRF - Trabalho - Poder Executivo	4.621.896,12	-	5.065.109,80	-	5.296.461,82	-	5.693.696,46	-	20.677.161,20	
IRRF - Trabalho - Poder Legislativo	352.171,71	-	362.954,19	-	403.571,17	-	433.839,00	-	1.552.536,07	
IRRF - Outros Rendimentos	225.184,22	-	234.584,84	-	258.049,86	-	277.403,60	-	995.222,52	
IRRF - Outros Rendimentos - Principal	225.184,22	-	234.584,84	-	258.049,86	-	277.403,60	-	995.222,52	
IRRF - Outros Rendimentos - Poder Executivo	225.184,22	-	234.584,84	-	258.049,86	-	277.403,60	-	995.222,52	
IRRF - Outros Rendimentos - Poder Legislativo	225.184,22	-	234.584,84	-	258.049,86	-	277.403,60	-	995.222,52	
Impostos Específicos de Estados/DF/Municípios	23.396.317,13	-	30.629.923,81	-	26.811.009,62	-	28.821.835,35	-	109.659.085,91	
Impostos sobre o Patrimônio para Estados/DF/Municípios	13.999.767,73	-	18.361.494,44	-	15.974.276,83	-	17.172.347,60	-	65.447.886,60	
Imposto sobre a Propriedade Predial e Territorial Urbana	10.458.232,25	-	15.385.561,62	-	11.984.611,25	-	12.883.457,10	-	50.711.862,22	
IPTU - Principal	9.329.706,01	-	10.105.545,10	-	10.691.376,61	-	11.493.229,85	-	41.619.857,57	
IPTU - Multas e Juros	85.592,18	-	68.685,56	-	98.084,36	-	105.440,69	-	357.802,79	
IPTU - Dívida Ativa	883.932,45	-	4.910.464,62	-	1.012.942,39	-	1.088.913,07	-	7.896.252,53	
IPTU - Dívida Ativa - Multas e Juros	159.001,61	-	300.866,34	-	182.207,89	-	195.873,49	-	837.949,33	
Imposto Transmissão "Inter Vivos" de Bens Imóveis	3.481.535,48	-	2.974.932,82	-	3.989.665,58	-	4.288.890,50	-	14.736.024,38	
ITBI - Principal	3.481.535,48	-	2.974.932,82	-	3.989.665,58	-	4.288.890,50	-	14.736.024,38	
ITBI - Multas e Juros	-	-	770,29	-	-	-	-	-	770,29	
ITBI - Dívida Ativa	-	-	1.000,00	-	-	-	-	-	1.000,00	
ITBI - Dívida Ativa - Multas e Juros	-	-	150,00	-	-	-	-	-	150,00	
Impostos sobre a Produção, circulação Mercadorias e Serviços	9.456.549,40	-	12.268.429,37	-	10.836.732,79	-	11.649.487,75	-	44.211.199,31	
Imposto sobre Serviços de Qualquer Natureza	9.456.549,40	-	12.268.429,37	-	10.836.732,79	-	11.649.487,75	-	44.211.199,31	

Prefeitura Municipal de Medianeira - PR
Plano Plurianual
Anexo I - Estimativa das receitas
Fontes de Financiamento dos Programas Governamentais
Dados Enviados ao Legislativo

Estimativa das Receitas Orçamentárias

Situação: Em Elaboração

Unidade Gestora: CONSOLIDADO

Fundamento Legal: 0050

Data: 30/07/2018

Tipo: Projeto de Lei

Código		Descrição	Valor	Valor	Valor	Valor	Valor	Valor
			2018	2019	2020	2021	2022	2023
1.1.1.8.02.3.1.0.00.00.00.00.00	ISSQN - Principal		9.301.801,95	11.048.492,48	-	10.659.399,95	-	11.458.854,94
1.1.1.8.02.3.2.0.00.00.00.00.00	ISSQN - Multas e Juros		25.024,28	32.653,11	-	28.676,57	-	30.827,32
1.1.1.8.02.3.3.0.00.00.00.00.00	ISSQN - Dívida Ativa		123.113,72	1.139.214,81	-	141.082,17	-	151.665,93
1.1.1.8.02.3.4.0.00.00.00.00.00	ISSQN - Dívida Ativa - Multas e Juros		6.609,45	48.068,97	-	7.574,10	-	70.994,68
1.1.2.0.00.0.0.0.00.00.00.00.00	Taxas		5.289.756,81	6.719.089,97	-	6.061.796,83	-	6.516.431,59
1.1.2.1.00.0.0.0.00.00.00.00.00	Taxas pelo Exercício do Poder de Polícia		2.302.498,44	2.148.760,44	-	2.638.548,10	-	2.836.439,20
1.1.2.1.01.0.0.0.00.00.00.00.00	Taxas de Inspeção, Controle e Fiscalização		2.302.498,44	2.148.760,44	-	2.638.548,10	-	2.836.439,20
1.1.2.1.01.1.0.0.00.00.00.00.00	Taxas de Inspeção, Controle e Fiscalização		2.302.498,44	2.148.760,44	-	2.638.548,10	-	2.836.439,20
1.1.2.1.01.1.1.0.00.00.00.00.00	Taxas Inspeção, Controle e Fisca. - Principal		2.095.756,82	1.758.706,11	-	2.401.632,53	-	2.581.754,97
1.1.2.1.01.1.2.0.00.00.00.00.00	Taxas Inspeção, Controle e Fisca. - Multas e Juros		22.660,63	18.659,25	-	25.509,57	-	27.422,78
1.1.2.1.01.1.3.0.00.00.00.00.00	Taxas Inspeção, Controle e Fisca. - Dívida Ativa		157.727,70	275.766,35	-	180.748,07	-	194.304,17
1.1.2.1.01.1.4.0.00.00.00.00.00	Taxas Inspeção, Controle e Fisca. - D.A. - Multas e Juros		26.753,29	95.648,73	-	30.657,93	-	32.957,28
1.1.2.2.00.0.0.0.00.00.00.00.00	Taxas pela Prestação de Serviços		2.987.258,37	4.570.323,53	-	3.423.248,73	-	3.679.992,39
1.1.2.2.01.0.0.0.00.00.00.00.00	Taxas pela Prestação de Serviços		2.987.258,37	4.570.323,53	-	3.423.248,73	-	3.679.992,39
1.1.2.2.01.1.0.0.00.00.00.00.00	Taxas pela Prestação de Serviços - Principal		2.917.153,69	4.519.006,10	-	3.342.912,27	-	3.593.630,69
1.1.2.2.01.1.2.0.00.00.00.00.00	Taxas pela Prestação de Serviços - Multas e Juros		1.067,63	1.185,36	-	1.223,46	-	1.315,22
1.1.2.2.01.1.3.0.00.00.00.00.00	Taxas pela Prestação de Serviços - Dívida Ativa		67.433,20	40.709,43	-	77.275,07	-	83.070,70
1.1.2.2.01.1.4.0.00.00.00.00.00	Taxas pela Prestação de Serviços - D.A - Multas e Juros		1.603,85	9.424,64	-	1.837,93	-	1.975,78
1.1.3.0.00.0.0.0.00.00.00.00.00	Contribuição de Melhoria		713.211,94	27.368,89	-	817.305,23	-	878.603,12
1.1.3.0.04.0.0.0.00.00.00.00.00	Contribuição de Melhoria - Especifica E/M		713.211,94	27.368,89	-	817.305,23	-	878.603,12
1.1.3.0.04.0.0.0.00.00.00.00.00	Contribuição de Melhoria para Pavimentação e Obras Complementares		713.211,94	27.368,89	-	817.305,23	-	878.603,12
1.1.3.0.04.1.0.0.00.00.00.00.00	Contribuição de Melhoria para Pavimentação e Obras Complementares		713.211,94	27.368,89	-	817.305,23	-	878.603,12
1.1.3.0.04.1.1.0.00.00.00.00.00	Contribuição de Melhoria para Pavimentação/Obras - Principal		612.411,58	1.000,00	-	701.793,05	-	754.427,53
1.1.3.0.04.1.2.0.00.00.00.00.00	Contribuição de Melhoria para Pavimentação/Obras - Multas e Juros		1.402,46	10,00	-	1.607,15	-	1.727,69
1.1.3.0.04.1.3.0.00.00.00.00.00	Contribuição de Melhoria para Pavimentação/Obras - Dívida Ativa		93.615,60	21.500,00	-	107.278,60	-	115.324,71
1.1.3.0.04.1.4.0.00.00.00.00.00	Contribuição de Melhoria para Pavimentação/Obras - Multas e Juros		5.782,30	4.859,89	-	6.626,23	-	7.123,19
1.2.0.0.00.0.0.0.00.00.00.00.00	Contribuições		4.444.446,22	5.077.264,62	4.398.152,19	5.093.115,45	4.929.939,18	5.299.684,62
1.2.1.0.00.0.0.0.00.00.00.00.00	Contribuições Sociais		-	-	4.398.152,19	-	4.929.939,18	-
			4.302.054,34	4.302.054,34				4.789,67
								268.488,40
								14.842,20
								2.436.489,18
								2.436.489,18
								2.436.489,18
								2.069.632,16
								4.747,30
								937.719,11
								24.390,61
								39.019.757,71
								5.299.684,62
								5.299.684,62

Prefeitura Municipal de Medianeira - PR
Plano Plurianual
Anexo I - Estimativa das receitas
Fontes de Financiamento dos Programas Governamentais
Dados Enviados ao Legislativo

Estimativa das Receitas Orçamentárias

Situação: Em Elaboração

Fundamento Legal: 0050

Data: 30/07/2018

Tipo: Projeto de Lei

Unidade Gestora: CONSOLIDADO

Descrição	Quantidade	Valor Unit.	Valor Total	Fonte de Rec.	Valor Total	Valor Total	Valor Total	Valor Total	Total
1.2.1.0.04.0.0.00.00.00.00.00			4.302.054,34		-				4.302.054,34
Contribuição para o Regime Próprio de Previdência Social									
1.2.1.0.04.2.0.00.00.00.00.00			4.181.329,84		-				4.181.329,84
Contribuição do Servidor Ativo Civil para o RPPS									
1.2.1.0.04.2.1.00.00.00.00.00			4.181.329,84		-				4.181.329,84
Contrib. Ativo Civil RPPS - Principal									
1.2.1.0.04.2.1.01.00.00.00.00			2.127.386,01		-				2.127.386,01
Contrib. Regime Ativo Financeiro RPPS									
1.2.1.0.04.2.1.02.00.00.00.00			2.053.943,83		-				2.053.943,83
Contrib. Regime Ativo Capitalização RPPS									
1.2.1.0.04.3.0.00.00.00.00.00			112.463,00		-				112.463,00
Contribuição dos Servidores Inativos para o RPPS									
1.2.1.0.04.3.1.00.00.00.00.00			112.463,00		-				112.463,00
Contrib. Inativos RPPS - Principal									
1.2.1.0.04.3.1.01.00.00.00.00			112.463,00		-				112.463,00
Contrib. Inativo Financeiro RPPS									
1.2.1.0.04.4.0.00.00.00.00.00			8.261,50		-				8.261,50
Contribuição dos Pensionistas para o RPPS									
1.2.1.0.04.4.1.00.00.00.00.00			8.261,50		-				8.261,50
Contrib. Pensão. RPPS - Principal									
1.2.1.0.04.4.1.01.00.00.00.00			8.261,50		-				8.261,50
Contrib. Pensionista Financeiro RPPS									
1.2.1.8.0.0.0.0.00.00.00.00.00			8.261,50		-				8.261,50
Contrib. Sociais Específicas de Estados, DF e Municípios									
1.2.1.8.0.0.0.0.01.00.00.00.00			4.398.152,19		-				4.398.152,19
Com. Serv. Civil Plano Segurança Social CPSSS EST/DF/MUN									
1.2.1.8.0.1.0.00.00.00.00.00			4.398.152,19		-				4.398.152,19
CPSSS do Servidor Civil Ativo									
1.2.1.8.0.1.1.00.00.00.00.00			4.180.703,19		-				4.180.703,19
CPSSS do Servidor Civil Ativo - Principal									
1.2.1.8.0.1.1.01.00.00.00.00			4.180.703,19		-				4.180.703,19
Contrib. Regime Ativo Previdenciário RPPS									
1.2.1.8.0.1.1.02.00.00.00.00			1.909.268,18		-				1.909.268,18
Contrib. Regime Ativo Previdenciário RPPS									
1.2.1.8.0.1.2.0.00.00.00.00.00			2.271.435,01		-				2.271.435,01
Contrib. Inativos Financeiro RPPS									
1.2.1.8.0.1.2.01.00.00.00.00			209.496,00		-				209.496,00
CPSSS do Servidor Civil Inativo - Principal									
1.2.1.8.0.1.2.1.01.00.00.00.00			209.496,00		-				209.496,00
Contrib. Inativos Financeiro RPPS									
1.2.1.8.0.1.3.0.00.00.00.00.00			7.953,00		-				7.953,00
CPSSS do Servidor Civil - Pensionistas									
1.2.1.8.0.1.3.1.00.00.00.00.00			7.953,00		-				7.953,00
Contrib. Pensionistas Financeiro RPPS									
1.2.4.0.0.0.0.00.00.00.00.00			5.077.264,62		-				5.077.264,62
Contribuição para o Custeio do Serviço de Iluminação Pública									
1.2.4.0.0.0.1.0.00.00.00.00.00			5.077.264,62		-				5.077.264,62
Contribuição para o Custeio do Serviço de Iluminação Pública									
1.2.4.0.0.0.1.1.00.00.00.00.00			5.040.093,82		-				5.040.093,82
Contrib. Custeio Serviço Ilum. Pública - Principal									
1.2.4.0.0.0.1.2.00.00.00.00.00			2.299,13		-				2.299,13
Contrib. Custeio Serviço Ilum. Pública - Multas e Juros									
1.2.4.0.0.0.1.3.00.00.00.00.00			27.012,34		-				27.012,34
Contrib. Custeio Serviço Ilum. Pública - Dívida Ativa									
1.2.4.0.0.0.1.4.00.00.00.00.00			7.859,33		-				7.859,33
Contrib. Custeio Serviço Ilum. Pública - D.A. - Multas/Juros									

Prefeitura Municipal de Medianeira - PR
Plano Plurianual
Anexo I - Estimativa das receitas
Fontes de Financiamento dos Programas Governamentais
Dados Enviados ao Legislativo

Estimativa das Receitas Organizacionais

Situação: Em Elaboração

Unidade Gestora: CONSOLIDADO

Fundamento Legal: 0050

Data: 30/07/2018

Tipo: Projeto de Lei

Descrição	2018	2019	2020	2021	2022	2023	2024	2025	2026	2027	2028	2029	2030
1.3.0.0.00.0.0.00.00.00.00.00	Receita Patrimonial	1.562.556,66	3.286.173,00	737.622,54	2.094.897,65	1.782.602,17	3.797.583,68	1.916.297,29	4.082.402,44	19.260.335,63			
1.3.1.0.00.0.0.00.00.00.00.00	Exploração do Patrimônio Imobiliário do Estado	415.699,04	-	353.159,07	-	476.370,34	-	512.098,10	-	1.757.326,55			
1.3.1.0.01.0.0.00.00.00.00.00	Aluguel, Arrenda, Foros, Laudemios, Tarifas de Ocupação	415.699,04	-	353.159,07	-	476.370,34	-	512.098,10	-	1.757.326,55			
1.3.1.0.01.1.0.00.00.00.00.00	Aluguel e Arrendamentos	415.699,04	-	345.794,86	-	476.370,34	-	512.098,10	-	1.749.962,34			
1.3.1.0.01.1.1.00.00.00.00.00	Aluguel e Arrendamentos - Principal	-	-	100,00	-	-	-	-	-	100,00			
1.3.1.0.01.1.3.00.00.00.00.00	Aluguel e Arrendamentos - Multas e Juros	-	-	6.264,21	-	-	-	-	-	6.264,21			
1.3.1.0.01.1.4.00.00.00.00.00	Aluguel e Arrendamentos - Dívida Ativa - Multas e Juros	-	-	1.000,00	-	-	-	-	-	1.000,00			
1.3.2.0.00.0.0.00.00.00.00.00	Valores Mobiliários	1.146.857,82	3.286.173,00	384.463,47	2.094.897,65	1.306.231,83	3.797.583,68	1.404.199,19	4.082.402,44	17.502.809,08			
1.3.2.1.00.0.0.00.00.00.00.00	Juros e Correções Monetárias	1.137.680,81	3.286.173,00	374.608,44	2.094.897,65	1.295.715,44	3.797.583,68	1.392.894,07	4.082.402,44	17.461.955,53			
1.3.2.1.00.1.0.00.00.00.00.00	Remuneração de Depósitos Bancários	1.137.680,81	-	374.608,44	-	1.295.715,44	-	1.392.894,07	-	4.200.996,76			
1.3.2.1.00.1.1.00.00.00.00.00	Remuneração de Depósitos Bancários - Principal	1.137.680,81	-	374.608,44	-	1.295.715,44	-	1.392.894,07	-	4.200.996,76			
1.3.2.1.00.1.1.01.00.00.00.00	Rendim. Banc. Rec. Vinc. - Secret. Educação	343.639,95	-	112.170,80	-	392.041,17	-	421.444,25	-	1.269.296,17			
1.3.2.1.00.1.1.01.01.00.00.00	Rendim. Banc. - SEED PETE	2.398,15	-	724,10	-	2.679,42	-	2.880,38	-	8.622,05			
1.3.2.1.00.1.1.01.02.00.00.00	Rendim. Banc. - PNAE Aliment. Escolar	12.003,42	-	6.096,00	-	13.755,31	-	14.786,96	-	46.641,69			
1.3.2.1.00.1.1.01.03.00.00.00	Rendim. Banc. - FNDE/PNATE	444,12	-	529,00	-	508,94	-	547,11	-	2.029,17			
1.3.2.1.00.1.1.01.04.00.00.00	Rendim. Banc. - Salário Educação	27.512,76	-	13.868,49	-	31.528,24	-	33.892,86	-	106.802,35			
1.3.2.1.00.1.1.01.05.00.00.00	Rendim. Banc. - Educação 5%	63.618,11	-	21.916,99	-	72.903,18	-	78.370,91	-	236.809,19			
1.3.2.1.00.1.1.01.06.00.00.00	Rendim. Banc. - Educação 25%	60.635,74	-	19.620,56	-	69.485,53	-	74.696,94	-	224.438,77			
1.3.2.1.00.1.1.01.07.00.00.00	Rendim. Banc. - FUNDEB 60%	163.455,20	-	48.793,80	-	187.311,48	-	201.359,84	-	600.920,32			
1.3.2.1.00.1.1.01.08.00.00.00	Rendim. Banc. - FUNDEB 40%	12.102,68	-	1.121,86	-	13.869,07	-	14.909,25	-	42.002,86			
1.3.2.1.00.1.1.01.10.00.00.00	Rendim. Banc. - Ceede Bairro Itaipu	1.088,16	-	-	-	-	-	-	-	1.088,16			
1.3.2.1.00.1.1.01.15.00.00.00	Rendim. Banc. - PAR - Termo 201305852 - Res 14/2012	441,61	-	-	-	-	-	-	-	441,61			
1.3.2.1.00.1.1.02.00.00.00.00	Rendim. Banc. Rec. Vinc. - Secret. Saúde	212.994,64	-	35.083,65	-	241.468,33	-	259.578,45	-	749.125,07			
1.3.2.1.00.1.1.02.01.00.00.00	Rendim. Banc. - Atenção Básica	81.433,65	-	500,00	-	93.318,90	-	100.317,82	-	275.570,37			
1.3.2.1.00.1.1.02.02.00.00.00	Rendim. Banc. - Média e Alta Complexidade	25.841,67	-	2.022,00	-	29.613,27	-	31.834,26	-	89.311,20			
1.3.2.1.00.1.1.02.03.00.00.00	Rendim. Banc. - Vigilância em Saúde	37.484,06	-	2.197,88	-	42.954,86	-	46.176,47	-	128.813,27			
1.3.2.1.00.1.1.02.04.00.00.00	Rendim. Banc. - Gestão SUS CAPS	1.625,74	-	500,00	-	1.863,01	-	2.002,74	-	5.991,49			
1.3.2.1.00.1.1.02.05.00.00.00	Rendim. Banc. - Bloco de Custeio	2.280,11	-	6.000,00	-	-	-	-	-	8.280,11			

Prefeitura Municipal de Medianeira - PR
Plano Plurianual
Anexo I - Estimativa das receitas
Fontes de Financiamento dos Programas Governamentais
Dados Enviados ao Legislativo

Estimativa das Receitas Orçamentárias

Situação: Em Elaboração

Fundamento Legal: 0050

Data: 30/07/2018

Tipo: Projeto de Lei

Unidade Gestora: CONSOLIDADO

Descrição	0000	0001	0002	0003	0004	0005	0006	0007	0008	0009	0010	0011	0012	0013
1.3.2.1.00.11.02.99.00.00.00	Rendim. Banc. - Outros Rendim. Sec. de Saude	64.329,41	-	23.868,77	-	73.718,29	-	79.247,16	-	241.158,63				
1.3.2.1.00.11.02.99.01.00.00	Rendim. Banc. - Saude Próprio	61.721,06	-	23.868,77	-	70.729,25	-	76.039,94	-	231.848,02				
1.3.2.1.00.11.02.99.02.00.00	Rendim. Banc. - Aplic. Assistenc. Farmacéutica	2.608,35	-	500,00	-	2.989,04	-	3.213,22	-	9.310,61				
1.3.2.1.00.11.03.00.00.00.00	Rendim. Banc. Rec. Vinc - Secret. Asst. Social	28.787,72	-	11.725,04	-	32.780,10	-	35.238,61	-	108.531,47				
1.3.2.1.00.11.03.01.00.00.00	Rendim. Banc. - Proteção Básica Social	9.916,00	-	3.949,09	-	11.963,24	-	12.215,48	-	37.443,81				
1.3.2.1.00.11.03.02.00.00.00	Rendim. Banc. - Proteção Especial	11.205,24	-	4.976,60	-	12.840,64	-	13.803,69	-	42.826,17				
1.3.2.1.00.11.03.03.00.00.00	Rendim. Banc. - Confinamento	7.324,04	-	2.695,72	-	8.392,98	-	9.022,46	-	27.435,20				
1.3.2.1.00.11.03.04.00.00.00	Rendim. Banc. - FEAS Termo de Adesão - Resol. 109/2009	159,90	-	109,63	-	183,24	-	196,98	-	643,75				
1.3.2.1.00.11.03.05.00.00.00	Rendim. Banc. - SEDS/FA - AFM Conv. 011/2015	168,72	-	-	-	-	-	-	-	168,72				
1.3.2.1.00.11.03.07.00.00.00	Rendim. Banc. - SEDS Conv. 176/2016	13,82	-	-	-	-	-	-	-	13,82				
1.3.2.1.00.11.99.00.00.00.00	Rendim. Banc. - Rec. Vinc - Outras Secretarias	592.258,50	-	215.628,95	-	629.425,84	-	676.632,76	-	2.073.946,05				
1.3.2.1.00.11.99.01.00.00.00	Rendim. Banc. - ROVATTRES Fonte 504	12.652,51	-	4.180,70	-	14.728,33	-	15.832,95	-	47.594,49				
1.3.2.1.00.11.99.02.00.00.00	Rend Banc. - Recursos Hídricos	14.515,66	-	7.701,73	-	16.634,22	-	17.881,78	-	56.733,39				
1.3.2.1.00.11.99.03.00.00.00	Rend Banc. - Iluminação Pública	133.923,11	-	19.228,17	-	153.469,19	-	164.979,38	-	471.599,85				
1.3.2.1.00.11.99.04.00.00.00	Rend Banc. - CIDE	5.411,42	-	2.005,92	-	6.201,22	-	6.666,31	-	20.284,87				
1.3.2.1.00.11.99.05.00.00.00	Rend Banc. - FUNREBOM	55.365,24	-	17.144,07	-	63.443,51	-	68.201,77	-	204.152,59				
1.3.2.1.00.11.99.06.00.00.00	Rend Banc. - Poder Policia	2.679,28	-	1.616,26	-	3.070,33	-	3.300,60	-	10.666,47				
1.3.2.1.00.11.99.07.00.00.00	Rend Banc. - Prestação de Serviços	36.407,84	-	13.064,37	-	41.721,57	-	44.850,69	-	136.044,47				
1.3.2.1.00.11.99.08.00.00.00	Rend Banc. - Fundo da Criança e Adolescente	8.432,23	-	6.473,90	-	9.662,91	-	10.387,63	-	34.956,67				
1.3.2.1.00.11.99.09.00.00.00	Rend Banc. - Fundo dos Direitos do Idoso	8.052,86	-	11.103,75	-	9.228,18	-	9.920,29	-	38.305,08				
1.3.2.1.00.11.99.10.00.00.00	Rend Banc. - Depósitos de Rec. não Vinculados	271.623,00	-	133.110,08	-	311.266,38	-	334.611,36	-	1.050.610,82				
1.3.2.1.00.11.99.13.00.00.00	Rend Banc. - MAPA - Máq. e Equipamentos Agrícolas	1.660,40	-	-	-	-	-	-	-	1.660,40				
1.3.2.1.00.11.99.14.00.00.00	Rend Banc. - FNAS - Ampliação do CCI	1.336,95	-	-	-	-	-	-	-	1.336,95				
1.3.2.1.00.4.0.00.00.00.00.00	Remuneração dos Recursos do RPPS	-	-	-	-	-	-	-	-	-				
1.3.2.1.00.4.1.00.00.00.00.00	Remuneração dos Recursos do RPPS - Principal	-	-	-	-	-	-	-	-	-				
1.3.2.1.00.4.1.01.00.00.00.00	Remun. Recurs. RPPS - Plano Financeiro	-	-	-	-	-	-	-	-	-				
1.3.2.1.00.4.1.02.00.00.00.00	Remun. Recurs. RPPS - Plano Previdenciário	-	-	-	-	-	-	-	-	-				
1.3.2.1.00.4.1.03.00.00.00.00	Remun. Recurs. RPPS - Taxa Administ. Financeira	-	-	-	-	-	-	-	-	-				
1.3.2.1.00.4.1.04.00.00.00.00	Remun. Recurs. RPPS - Taxa Administ. Previdenciária	-	-	-	-	-	-	-	-	-				

Prefeitura Municipal de Medianeira - PR
Plano Plurianual
Anexo I - Estimativa das receitas
Fontes de Financiamento dos Programas Governamentais
Dados Enviados ao Legislativo

Estimativa das Receitas Orçamentárias

Situação: Em Elaboração
Unidade Gestora: CONSOLIDADO

Fundamento Legal: 0050

Data: 30/07/2018

Tipo: Projeto de Lei

Descrição	2018	2019	2020	2021	2022	2023	2024	2025	2026				
1.3.2.1.004.1.05.00.00.00.00	Remun. Recurs. RPPS - Compensação Financeira	-	651.326,00	-	9.855,03	-	338.000,00	-	10.516,39	752.688,61	11.305,12	809.140,25	2.551.154,86
1.3.2.2.00.0.0.00.00.00.00.00	Dividendos	9.177,01	-	9.855,03	-	9.855,03	-	10.516,39	10.516,39	-	11.305,12	-	40.853,55
1.3.2.2.00.1.0.00.00.00.00.00	Dividendos - Principal	9.177,01	-	9.855,03	-	9.855,03	-	10.516,39	10.516,39	-	11.305,12	-	40.853,55
1.6.0.0.0.0.0.00.00.00.00.00	Receita de Serviços	862.245,77	-	593.436,82	-	593.436,82	-	988.090,55	988.090,55	-	1.062.197,32	-	3.505.970,46
1.6.2.0.0.0.0.00.00.00.00.00	Serviços e Atividades Referentes à Navegação e ao Transporte	559.096,82	-	351.502,00	-	351.502,00	-	640.697,00	640.697,00	-	688.749,27	-	2.240.045,09
1.6.2.0.0.0.0.00.00.00.00.00	Serviços de Transporte	559.096,82	-	351.502,00	-	351.502,00	-	640.697,00	640.697,00	-	688.749,27	-	2.240.045,09
1.6.2.0.0.2.1.0.00.00.00.00.00	Serviços de Transporte - Principal	559.096,82	-	334.302,00	-	334.302,00	-	640.697,00	640.697,00	-	688.749,27	-	2.222.845,09
1.6.2.0.0.2.1.2.00.00.00.00.00	Serviços de Transporte - Multas e Juros	-	-	150,00	-	150,00	-	-	-	-	-	-	150,00
1.6.2.0.0.2.1.3.00.00.00.00.00	Serviços de Transporte - Dívida Ativa	-	-	17.000,00	-	17.000,00	-	-	-	-	-	-	17.000,00
1.6.2.0.0.2.1.4.00.00.00.00.00	Serviços de Transporte - Dívida Ativa - Multas e Juros	-	-	50,00	-	50,00	-	-	-	-	-	-	50,00
1.6.9.0.0.0.0.00.00.00.00.00	Outros Serviços	303.148,95	-	241.934,82	-	241.934,82	-	347.393,55	347.393,55	-	373.448,05	-	1.265.925,37
1.6.9.0.99.0.0.00.00.00.00.00	Outros Serviços	303.148,95	-	241.934,82	-	241.934,82	-	347.393,55	347.393,55	-	373.448,05	-	1.265.925,37
1.6.9.0.99.1.0.00.00.00.00.00	Outros Serviços - Principal	303.148,95	-	225.874,31	-	225.874,31	-	347.393,55	347.393,55	-	373.448,05	-	1.249.864,86
1.6.9.0.99.1.1.99.00.00.00.00	Outros Serviços - Multas e Juros	-	-	225.874,31	-	225.874,31	-	347.393,55	347.393,55	-	373.448,05	-	1.249.864,86
1.6.9.0.99.1.2.00.00.00.00.00	Outros Serviços - Dívida Ativa	-	-	482,50	-	482,50	-	-	-	-	-	-	482,50
1.6.9.0.99.1.2.99.00.00.00.00	Outros Serviços - Dívida Ativa - Multas e Juros	-	-	482,50	-	482,50	-	-	-	-	-	-	482,50
1.6.9.0.99.1.3.00.00.00.00.00	Outros Serviços - Dívida Ativa	-	-	13.814,20	-	13.814,20	-	-	-	-	-	-	13.814,20
1.6.9.0.99.1.3.99.00.00.00.00	Outros Serviços - Dívida Ativa - Multas e Juros	-	-	13.814,20	-	13.814,20	-	-	-	-	-	-	13.814,20
1.6.9.0.99.1.3.99.99.00.00.00	Outros Serviços - Dívida Ativa - Multas e Juros	-	-	13.814,20	-	13.814,20	-	-	-	-	-	-	13.814,20
1.6.9.0.99.1.4.00.00.00.00.00	Outros Serviços - Dívida Ativa	-	-	1.763,81	-	1.763,81	-	-	-	-	-	-	1.763,81
1.6.9.0.99.1.4.99.00.00.00.00	Outros Serviços - Dívida Ativa - Multas e Juros	-	-	1.763,81	-	1.763,81	-	-	-	-	-	-	1.763,81
1.6.9.0.99.1.4.99.99.00.00.00	Outros Serviços - Dívida Ativa - Multas e Juros	-	-	1.763,81	-	1.763,81	-	-	-	-	-	-	1.763,81
1.7.0.0.0.0.0.00.00.00.00.00	Transferências Correntes	117.453,119,79	-	121.162,698,16	-	121.162,698,16	-	132.414,458,81	132.414,458,81	-	142.345,543,28	-	513.375.820,04
1.7.1.0.0.0.0.00.00.00.00.00	Transferências da União e de suas Entidades	50.734.191,71	-	52.390.131,29	-	52.390.131,29	-	56.760.167,35	56.760.167,35	-	61.017.179,95	-	220.901.670,30

Prefeitura Municipal de Medaneira - PR
Plano Plurianual
Anexo I - Estimativa das receitas
Fontes de Financiamento dos Programas Governamentais
Dados Enviados ao Legislativo

Estimativa das Receitas Organizacionais

Situação: Em Elaboração

Fundamento Legal: 0050

Data: 30/07/2018

Tipo: Projeto de Lei

Unidade Gestora: CONSOLIDADO

Descrição	Valor	Valor	Valor	Valor	Valor	Valor	Valor	Valor		
1.7.1.8.00.0.0.00.00.00.00	Transferências da União - Especifica EFM	50.724.191,71	-	52.390.131,29	-	56.760.167,95	-	61.017.179,95	-	220.901.670,30
1.7.1.8.01.0.0.00.00.00.00	Participação na Receita da União	37.989.543,42	-	40.940.677,24	-	43.534.117,27	-	46.739.176,06	-	169.263.513,99
1.7.1.8.01.2.0.00.00.00.00	Cota-Parte do FPM - Cota Mensal	34.929.730,56	-	37.485.357,75	-	40.027.724,73	-	43.029.804,08	-	155.472.617,12
1.7.1.8.01.2.1.00.00.00.00	Cota-Parte do FPM - Cota Mensal - Principal	34.929.730,56	-	37.485.357,75	-	40.027.724,73	-	43.029.804,08	-	155.472.617,12
1.7.1.8.01.3.0.00.00.00.00	Cota-Parte do FPM - 1% Cota entregue no mês de dezembro	1.586.012,42	-	1.573.027,43	-	1.817.490,93	-	1.953.802,75	-	6.990.333,53
1.7.1.8.01.3.1.00.00.00.00	Cota-Parte do FPM - 1% Cota no mês de dezembro - Principal	1.586.012,42	-	1.573.027,43	-	1.817.490,93	-	1.953.802,75	-	6.990.333,53
1.7.1.8.01.4.0.00.00.00.00	Cota-Parte do FPM - 1% Cota entregue no mês de julho	1.330.309,06	-	1.750.066,59	-	1.524.467,66	-	1.638.802,74	-	6.243.646,05
1.7.1.8.01.4.1.00.00.00.00	Cota-Parte do FPM - 1% Cota no mês de julho - Principal	1.330.309,06	-	1.750.066,59	-	1.524.467,66	-	1.638.802,74	-	6.243.646,05
1.7.1.8.01.5.0.00.00.00.00	Cota-Parte do Imposto Sobre a Propriedade Territorial Rural	143.491,38	-	132.225,47	-	164.433,95	-	176.766,49	-	616.917,29
1.7.1.8.01.5.1.00.00.00.00	Cota-Parte do ITR - Principal	143.491,38	-	132.225,47	-	164.433,95	-	176.766,49	-	616.917,29
1.7.1.8.02.0.0.00.00.00.00	Transfe. Compen. Finan. Exploração de Recursos Naturais	905.408,15	-	867.135,95	-	1.037.592,48	-	1.115.368,92	-	3.925.465,50
1.7.1.8.02.0.1.00.00.00.00	Cota-Parte da Compenção Financeira de Recursos Naturais	467.990,86	-	460.370,96	-	536.294,12	-	576.516,18	-	2.041.172,12
1.7.1.8.02.0.1.00.00.00.00	Cota-Parte da Compen. Finan. Recursos Hídricos - Principal	467.990,86	-	460.370,96	-	536.294,12	-	576.516,18	-	2.041.172,12
1.7.1.8.02.3.0.00.00.00.00	Cota-Parte Royalties Compen. Produ. Petróleo Lei nº 7.990/89	4.539,83	-	4.913,30	-	5.202,43	-	5.592,62	-	20.248,18
1.7.1.8.02.3.1.00.00.00.00	Cota-Parte Royalties Petróleo Lei nº 7.990/89 - Principal	4.539,83	-	4.913,30	-	5.202,43	-	5.592,62	-	20.248,18
1.7.1.8.02.6.0.00.00.00.00	Cota-Parte do Fundo Especial do Petróleo - FEP	432.877,46	-	401.851,69	-	496.055,93	-	533.260,12	-	1.864.045,20
1.7.1.8.02.6.1.00.00.00.00	Cota-Parte do Fundo Especial do Petróleo - FEP - Principal	432.877,46	-	401.851,69	-	496.055,93	-	533.260,12	-	1.864.045,20
1.7.1.8.03.0.0.00.00.00.00	Transferência de Recursos do SUS - Atenção Básica	7.062.211,33	-	6.388.585,16	-	8.092.941,08	-	8.699.911,66	-	30.243.649,23
1.7.1.8.03.0.1.00.00.00.00	Transferência de Recursos do SUS - Atenção Básica - Principal	7.062.211,33	-	6.388.585,16	-	8.092.941,08	-	8.699.911,66	-	30.243.649,23
1.7.1.8.03.1.0.00.00.00.00	Transferência de Recursos do SUS - Atenção Básica	7.062.211,33	-	3.670.157,96	-	3.780.077,18	-	4.063.582,99	-	18.576.029,46
1.7.1.8.03.1.1.00.00.00.00	Transferência de Recursos do SUS - Atenção Básica - Principal	7.062.211,33	-	3.670.157,96	-	3.780.077,18	-	4.063.582,99	-	18.576.029,46
1.7.1.8.03.1.1.01.01.00.00.00	Transfe. de Recursos SUS - PAB FIXO	2.828.113,82	-	3.670.157,96	-	3.780.077,18	-	4.063.582,99	-	18.576.029,46
1.7.1.8.03.1.1.01.01.00.00.00	Transfe. de Recursos SUS - PAB FIXO	2.828.113,82	-	3.670.157,96	-	3.780.077,18	-	4.063.582,99	-	18.576.029,46
1.7.1.8.03.1.1.01.01.00.00.00	Transfe. de Recursos SUS - PAB	1.092.603,46	-	1.176.213,96	-	1.252.068,93	-	1.345.974,11	-	4.866.860,46
1.7.1.8.03.1.1.01.01.00.00.00	Transfe. de Recursos SUS - PAB	1.092.603,46	-	1.176.213,96	-	1.252.068,93	-	1.345.974,11	-	4.866.860,46
1.7.1.8.03.1.1.01.03.00.00.00	Transfe. de Recursos SUS - Saúde da Família	430.009,78	-	500.000,00	-	122.983,35	-	132.207,11	-	862.510,46
1.7.1.8.03.1.1.01.03.00.00.00	Transfe. de Recursos SUS - Saúde da Família	430.009,78	-	500.000,00	-	122.983,35	-	132.207,11	-	862.510,46
1.7.1.8.03.1.1.01.04.00.00.00	Transfe. de Recursos SUS - Agentes Comunitários de Saúde	679.052,28	-	992.976,00	-	492.769,71	-	529.727,44	-	2.445.482,93
1.7.1.8.03.1.1.01.04.00.00.00	Transfe. de Recursos SUS - Agentes Comunitários de Saúde	679.052,28	-	992.976,00	-	492.769,71	-	529.727,44	-	2.445.482,93
1.7.1.8.03.1.1.01.06.00.00.00	Transfe. de Recursos SUS - Saúde Bucal	452.031,84	-	620.566,00	-	778.159,96	-	836.521,96	-	2.914.302,20
1.7.1.8.03.1.1.01.06.00.00.00	Transfe. de Recursos SUS - Saúde Bucal	452.031,84	-	620.566,00	-	778.159,96	-	836.521,96	-	2.914.302,20
1.7.1.8.03.1.1.02.00.00.00.00	Transfe. de Recursos SUS - Média e Alta Complexidade	3.387.054,99	-	-	-	518.005,89	-	556.856,33	-	1.526.998,06
1.7.1.8.03.1.1.02.00.00.00.00	Transfe. de Recursos SUS - Média e Alta Complexidade	3.387.054,99	-	-	-	518.005,89	-	556.856,33	-	1.526.998,06
1.7.1.8.03.1.1.02.01.00.00.00	Transfe. de Recursos SUS - Saúde CEO	283.324,80	-	-	-	324.676,05	-	349.026,76	-	957.027,61

Prefeitura Municipal de Medianeira - PR
Plano Plurianual
Anexo I - Estimativa das receitas
Fontes de Financiamento dos Programas Governamentais
Dados Enviados ao Legislativo

Estimativa das Receitas Orçamentárias

Situação: Em Elaboração
Unidade Gestora: CONSOLIDADO
Fundamento Legal: 0050
Data: 30/07/2018
Tipo: Projeto de Lei

Código	Descrição	2018		2019		2020		Total
		Valor	Porcentagem	Valor	Porcentagem	Valor	Porcentagem	
1.7.1.8.03.1.1.02.02.00.00.00	Transf. de Recursos SUS - Repasse SAMU Federal	903.290,98	-	-	-	-	-	903.290,98
1.7.1.8.03.1.1.02.03.00.00.00	Transf. de Recursos SUS - Rede Brasil sem Miséria	96.588,00	-	110.685,02	-	-	-	326.259,41
1.7.1.8.03.1.1.02.04.00.00.00	Transf. de Recursos SUS - Atenção à Saúde Mental	364.523,11	-	-	-	-	-	364.523,11
1.7.1.8.03.1.1.02.05.00.00.00	Transf. de Recursos SUS - Manutenção UPA	2.189.328,00	-	-	-	-	-	2.189.328,00
1.7.1.8.03.1.1.03.00.00.00.00	Transf. de Recursos SUS - Vigilância em Saúde	397.042,62	-	103.839,08	-	-	-	612.508,71
1.7.1.8.03.1.1.03.01.00.00.00	Transf. de Recursos SUS - Vigilância e Promoção da Saúde	274.232,65	-	-	-	-	-	274.232,65
1.7.1.8.03.1.1.03.02.00.00.00	Transf. de Recursos SUS - FMS AIDS e Hepatites Virais	32.196,00	-	-	-	-	-	32.196,00
1.7.1.8.03.1.1.03.03.00.00.00	Transf. de Recursos SUS - Ações Básicas Vigil. Semitória	90.613,97	-	103.839,08	-	-	-	306.080,06
1.7.1.8.03.2.0.00.00.00.00.00	Transf. SUS Atenção Média/Alta Comple./Hospitalar	-	-	3.961.711,98	-	-	-	10.601.892,35
1.7.1.8.03.2.1.00.00.00.00.00	Transf. SUS Atenção Média/Alta Ambulatório/Hospitalar - Principal	-	-	3.961.711,98	-	-	-	10.601.892,35
1.7.1.8.03.2.1.01.00.00.00.00	Transf. de Recursos SUS - Repasse SAMU Federal	841.680,00	-	1.035.126,30	-	-	-	2.989.567,07
1.7.1.8.03.2.1.02.00.00.00.00	Transf. de Recursos SUS - Atenção à Saúde Mental	339.660,00	-	417.725,26	-	-	-	1.206.439,91
1.7.1.8.03.2.1.03.00.00.00.00	Transf. de Recursos SUS - Manutenção UPA	1.200.000,00	-	2.508.860,42	-	-	-	6.405.885,37
1.7.1.8.03.3.0.00.00.00.00.00	Transferência de Recursos do SUS - Vigilância em Saúde	-	-	325.087,20	-	-	-	1.053.727,42
1.7.1.8.03.3.1.00.00.00.00.00	Transf. de Recursos do SUS - Vigilância em Saúde - Principal	-	-	325.087,20	-	-	-	1.053.727,42
1.7.1.8.03.3.1.01.00.00.00.00	Transf. de Recursos SUS - Vigilância e Promoção da Saúde	-	-	295.087,20	-	-	-	947.170,28
1.7.1.8.03.3.1.02.00.00.00.00	Transf. de Recursos SUS - FMS AIDS e Hepatites Virais	-	-	30.000,00	-	-	-	106.557,14
1.7.1.8.03.9.0.00.00.00.00.00	Transf. SUS Outros Prog. Financiados por Trans. Fundo a Fundo	-	-	36.895,01	-	-	-	12.000,00
1.7.1.8.03.9.1.00.00.00.00.00	Transf. SUS Outros Prog. Finan. Trans. Fundo/Fundo - Principal	-	-	12.000,00	-	-	-	12.000,00
1.7.1.8.03.9.1.01.00.00.00.00	Transf. de Recursos SUS - Ações de Alimentação e Nutrição	-	-	12.000,00	-	-	-	12.000,00
1.7.1.8.04.0.0.00.00.00.00.00	Transf. SUS Bloco Invest. Rede Serviços Públicos Saúde	534.323,35	-	-	-	-	-	534.323,35
1.7.1.8.04.1.0.00.00.00.00.00	Transferências de Recursos SUS destinados à Atenção Básica	534.323,35	-	-	-	-	-	534.323,35
1.7.1.8.04.1.1.00.00.00.00.00	Transferências de Recursos SUS à Atenção Básica - Principal	534.323,35	-	-	-	-	-	534.323,35
1.7.1.8.04.1.1.01.00.00.00.00	Transf. Rec. FNAS - Bloco Proteção Social Básica SUAS	211.500,00	-	-	-	-	-	211.500,00
1.7.1.8.04.1.1.01.01.00.00.00	Transf. Rec. FNAS - Piso Básico Fixo CRAS	81.716,70	-	-	-	-	-	81.716,70
1.7.1.8.04.1.1.01.02.00.00.00	Transf. Rec. FNAS - Piso Bas. Variável PETI/Proovem/Idoso	129.783,30	-	-	-	-	-	129.783,30
1.7.1.8.04.1.1.02.00.00.00.00	Transf. Rec. FNAS - Bloco Proteção Social Especial SUAS	217.323,35	-	-	-	-	-	217.323,35
1.7.1.8.04.1.1.02.01.00.00.00	Transf. Recursos FNAS - Piso Fixo Média Complexidade	155.932,62	-	-	-	-	-	155.932,62
1.7.1.8.04.1.1.02.02.00.00.00	Transf. Rec. FNAS - Piso de Alta Complexidade I	61.390,73	-	-	-	-	-	61.390,73

Prefeitura Municipal de Medianeira - PR
Plano Plurianual

Anexo I - Estimativa das receitas
Fontes de Financiamento dos Programas Governamentais
Dados Enviados ao Legislativo

Estimativa das Receitas Orçamentárias

Situação: Em Elaboração
Unidade Gestora: CONSOLIDADO
Fundamento Legal: 0050
Data: 30/07/2018
Tipo: Projeto de Lei

Descrição	2018		2019		2020		Total
	Valor	Porcentagem	Valor	Porcentagem	Valor	Porcentagem	
1.7.1.8.04.1.1.03.00.00.00.00	104.500,00	-	-	-	-	-	104.500,00
Transf. Rec. FNAS - Bloco Cofinanc. por Resultados SUAS							
1.7.1.8.04.1.1.03.01.00.00.00	80.692,82	-	-	-	-	-	80.692,82
Transf. Rec. FNAS - Comp. Qualif. Gestão							
1.7.1.8.04.1.1.03.02.00.00.00	23.807,18	-	-	-	-	-	23.807,18
Transf. Rec. FNAS - Comp. Imp. Ações e Serv.							
1.7.1.8.04.1.1.99.00.00.00.00	1.000,00	-	-	-	-	-	1.000,00
Transf. Rec. FNAS - Outros Recursos							
1.7.1.8.04.1.1.99.01.00.00.00	1.000,00	-	-	-	-	-	1.000,00
Transf. Rec. FNAS - BPC na Escola							
1.7.1.8.05.1.0.00.00.00.00.00	2.640.599,19	-	2.947.849,96	-	3.168.938,74	-	11.578.904,20
Transf. Fundo Nacional Desenvolvimento da Educação - FNDE							
1.7.1.8.05.1.0.00.00.00.00.00	1.798.247,12	-	1.991.944,27	-	2.141.340,10	-	7.976.672,80
Transferências do Salário-Educação							
1.7.1.8.05.1.1.00.00.00.00.00	1.798.247,12	-	1.991.944,27	-	2.141.340,10	-	7.976.672,80
Transferências do Salário-Educação - Principal							
1.7.1.8.05.3.0.00.00.00.00.00	718.616,96	-	768.201,89	-	825.817,04	-	2.941.539,89
Transferências Diretas do FNDE referentes ao PNAE							
1.7.1.8.05.3.1.00.00.00.00.00	718.616,96	-	768.201,89	-	825.817,04	-	2.941.539,89
Transferências Diretas do FNDE ao PNAE - Principal							
1.7.1.8.05.4.0.00.00.00.00.00	163.797,55	-	187.703,80	-	201.781,60	-	640.753,95
Transferências Diretas do FNDE referentes ao PNATE							
1.7.1.8.05.4.1.00.00.00.00.00	163.797,55	-	187.703,80	-	201.781,60	-	640.753,95
Transferências Diretas do FNDE ao PNATE - Principal							
1.7.1.8.05.9.0.00.00.00.00.00	19.937,56	-	187.703,80	-	201.781,60	-	640.753,95
Outras Transferências Diretas do FNDE							
1.7.1.8.05.9.1.00.00.00.00.00	19.937,56	-	-	-	-	-	19.937,56
Outras Transferências Diretas do FNDE - Principal							
1.7.1.8.05.9.1.99.00.00.00.00	19.937,56	-	-	-	-	-	19.937,56
Outras Transferências Diretas do FNDE - Principal							
1.7.1.8.05.9.1.99.01.00.00.00	19.937,56	-	-	-	-	-	19.937,56
PAR - RESOLUÇÃO 14/2012 - TERMO 201305852							
1.7.1.8.06.0.0.00.00.00.00.00	224.727,88	-	257.526,91	-	276.841,43	-	991.145,15
Transf. Finan. do ICMS - Desoneração - L.C. Nº 87/96							
1.7.1.8.06.1.0.00.00.00.00.00	224.727,88	-	257.526,91	-	276.841,43	-	991.145,15
Transf. Finan. do ICMS - Desoneração - L.C. Nº 87/96							
1.7.1.8.06.1.1.00.00.00.00.00	224.727,88	-	257.526,91	-	276.841,43	-	991.145,15
Transf. Finan. do ICMS - Desoneração - L.C. Nº 87/96 - Principal							
1.7.1.8.08.0.0.00.00.00.00.00	252.337,00	-	-	-	-	-	252.337,00
Transferências Advindas de Emendas Parlamentares Individuais							
1.7.1.8.08.1.0.00.00.00.00.00	252.337,00	-	-	-	-	-	252.337,00
Transferências Advindas de Emendas Parlamentares Individuais							
1.7.1.8.08.1.1.00.00.00.00.00	252.337,00	-	-	-	-	-	252.337,00
Transferências Advindas de Emendas Parla. Individuais - Principal							
1.7.1.8.08.1.1.01.00.00.00.00	252.337,00	-	-	-	-	-	252.337,00
Portaria nº 897/2018 - Incent. Temporário PAB							
1.7.1.8.10.0.0.00.00.00.00.00	276.120,00	-	-	-	-	-	552.240,00
Transferências de Convênios da União e de Suas Entidades							
1.7.1.8.10.1.0.00.00.00.00.00	276.120,00	-	276.120,00	-	-	-	552.240,00
Outras Transferências de Convênios da União							
1.7.1.8.10.1.0.00.00.00.00.00	276.120,00	-	276.120,00	-	-	-	552.240,00
Outras Transferências de Convênios da União - Principal							
1.7.1.8.10.9.1.01.00.00.00.00	276.120,00	-	-	-	-	-	552.240,00
Outras Transf. de Conv. União - Caixa FAR Projeto Social							
1.7.1.8.12.0.0.00.00.00.00.00	276.120,00	-	-	-	-	-	552.240,00
Transf. Recursos Fundo Nacional de Assistência Social FNAS							
1.7.1.8.12.1.0.00.00.00.00.00	-	-	612.307,85	-	-	-	1.849.817,21
Transf. Recursos Fundo Nacional de Assistência Social FNAS							
1.7.1.8.12.1.0.00.00.00.00.00	-	-	612.307,85	-	-	-	1.849.817,21
Transf. Recursos Fundo Nacional de Assistência Social FNAS							

Prefeitura Municipal de Medianeira - PR
Plano Plurianual
Anexo I - Estimativa das receitas
Fontes de Financiamento dos Programas Governamentais
Dados Enviados ao Legislativo

Estimativa das Receitas Orçamentárias

Situação: Em Elaboração
Unidade Gestora: CONSOLIDADO
Fundamento Legal: 0050
Data: 30/07/2018
Tipo: Projeto de Lei

Descrição	0000	0001	0002	0003	0004	0005	0006	0007	0008	0009	0010	Total
Transferências de Recursos do FNAS - Principal	1.7.1.8.12.1.1.00.00.00.00.00	-	-	578.278,40	-	612.807,85	-	-	-	658.230,96	-	1.849.817,21
Transf. Rec. FNAS - Bloco Proteção Social Básica SUAS	1.7.1.8.12.1.1.01.00.00.00.00	-	-	256.800,00	-	242.368,43	-	-	-	260.546,06	-	759.714,49
Transf. Rec. FNAS - Piso Básico Fixo CRAS	1.7.1.8.12.1.1.01.01.00.00.00	-	-	108.800,00	-	93.645,25	-	-	-	100.666,50	-	295.109,75
Transf. Rec. FNAS - Piso Bas. Variável PETI/Proovem/Idoso	1.7.1.8.12.1.1.01.02.00.00.00	-	-	156.000,00	-	148.725,18	-	-	-	159.879,56	-	464.604,74
Transf. Rec. FNAS - Bloco Proteção Social Especial SUAS	1.7.1.8.12.1.1.02.00.00.00.00	-	-	211.238,40	-	249.041,70	-	-	-	267.719,83	-	727.999,93
Transf. Recursos FNAS - Piso Fixo Média Complexidade	1.7.1.8.12.1.1.02.01.00.00.00	-	-	151.238,40	-	178.690,99	-	-	-	192.092,81	-	522.022,20
Transf. Rec. FNAS - Piso de Alta Complexidade I	1.7.1.8.12.1.1.02.02.00.00.00	-	-	60.000,00	-	70.350,71	-	-	-	75.627,02	-	205.977,73
Transf. Rec. FNAS - Bloco Cofinanc. por Resultados SUAS	1.7.1.8.12.1.1.03.00.00.00.00	-	-	110.400,00	-	119.751,77	-	-	-	128.739,17	-	358.884,94
Transf. Rec. FNAS - Comp. Qualif. Gestão IGD	1.7.1.8.12.1.1.03.01.00.00.00	-	-	14.400,00	-	92.469,94	-	-	-	99.405,20	-	206.275,14
Transf. Rec. FNAS - Comp. Imp. Ações e Serv. IGD PBF	1.7.1.8.12.1.1.03.02.00.00.00	-	-	96.000,00	-	27.281,83	-	-	-	29.327,97	-	152.609,80
Transf. Rec. FNAS - Outros Recursos	1.7.1.8.12.1.1.99.00.00.00.00	-	-	840,00	-	1.145,95	-	-	-	1.231,90	-	3.217,85
Transf. Rec. FNAS - BPC na Escola	1.7.1.8.99.1.0.00.00.00.00.00	-	-	840,00	-	1.145,95	-	-	-	1.231,90	-	3.217,85
Outras Transferências da União	1.7.1.8.99.1.0.00.00.00.00.00	848.921,39	-	284.769,30	-	277.871,80	-	-	-	298.712,18	-	1.710.274,67
Outras Transferências da União	1.7.1.8.99.1.0.00.00.00.00.00	848.921,39	-	284.769,30	-	277.871,80	-	-	-	298.712,18	-	1.710.274,67
Outras Transferências da União - Principal	1.7.1.8.99.1.0.00.00.00.00.00	848.921,39	-	284.769,30	-	277.871,80	-	-	-	298.712,18	-	1.710.274,67
Outras Transf da União - Auxílio Financ. Fomento Exportação	1.7.1.8.99.1.01.00.00.00.00	242.481,61	-	284.769,30	-	277.871,80	-	-	-	298.712,18	-	1.710.274,67
Apoio Financeiro aos Municípios - AFM	1.7.1.8.99.1.1.02.00.00.00.00	606.439,78	-	-	-	-	-	-	-	-	-	1.103.834,89
Transferências dos Estados e do DF e de suas Entidades	1.7.2.0.00.0.0.00.00.00.00.00	44.610.922,56	-	48.523.773,45	-	50.319.622,53	-	-	-	54.093.594,24	-	197.547.912,78
Transferências dos Estados - Específica E/M	1.7.2.8.00.0.0.00.00.00.00.00	44.610.922,56	-	48.523.773,45	-	50.319.622,53	-	-	-	54.093.594,24	-	197.547.912,78
Participação na Receita dos Estados	1.7.2.8.01.0.0.00.00.00.00.00	42.997.156,33	-	46.925.784,92	-	48.585.021,30	-	-	-	52.228.897,90	-	190.136.860,45
Cota-Parte do ICMS	1.7.2.8.01.1.0.00.00.00.00.00	31.990.824,23	-	35.267.680,12	-	36.591.128,03	-	-	-	39.335.462,63	-	143.125.095,01
Cota-Parte do ICMS - Principal	1.7.2.8.01.1.0.00.00.00.00.00	31.990.824,23	-	35.267.680,12	-	36.591.128,03	-	-	-	39.335.462,63	-	143.125.095,01
Cota-Parte do IPVA	1.7.2.8.01.2.0.00.00.00.00.00	9.747.460,99	-	10.925.331,67	-	11.170.102,92	-	-	-	12.007.860,64	-	43.850.756,22
Cota-Parte do IPVA - Principal	1.7.2.8.01.2.0.00.00.00.00.00	9.747.460,99	-	10.925.331,67	-	11.170.102,92	-	-	-	12.007.860,64	-	43.850.756,22
Cota-Parte do IPI - Municípios	1.7.2.8.01.3.0.00.00.00.00.00	537.047,01	-	528.042,83	-	615.429,02	-	-	-	661.586,20	-	2.342.105,06
Cota-Parte do IPI - Municípios - Principal	1.7.2.8.01.3.0.00.00.00.00.00	537.047,01	-	528.042,83	-	615.429,02	-	-	-	661.586,20	-	2.342.105,06
Cota-Parte de Contribuição de Intervenção Domínio Econômico	1.7.2.8.01.4.0.00.00.00.00.00	181.824,10	-	204.730,30	-	208.361,33	-	-	-	223.989,43	-	818.904,16
Cota-Parte de Contrib. Inter. Domínio Econômico - Principal	1.7.2.8.01.4.0.00.00.00.00.00	181.824,10	-	204.730,30	-	208.361,33	-	-	-	223.989,43	-	818.904,16
Transf. Recursos do Estado para Saúde - Fundo	1.7.2.8.03.0.0.00.00.00.00.00	1.219.053,87	-	1.019.878,67	-	857.799,84	-	-	-	922.128,39	-	4.018.854,77

Prefeitura Municipal de Medianeira - PR
Plano Plurianual
Anexo I - Estimativa das receitas
Fontes de Financiamento dos Programas Governamentais
Dados Enviados ao Legislativo

Estimativa das Receitas Orçamentárias

Situação: Em Elaboração
Fundamento Legal: 0050
Data: 30/07/2018
Tipo: Projeto de Lei

Código	Descrição	2018			2019			2020		
		Emp	Imp	Rec	Emp	Imp	Rec	Emp	Imp	Rec
1.7.2.8.03.1.1.00.00.00.00.00	Transf. Recursos do Estado para Saúde - Fundo a Fundo	1.219.053,87	-	1.019.878,67	-	857.793,84	-	922.128,39	-	4.018.854,77
1.7.2.8.03.1.1.00.00.00.00.00	Transf. Estado para Saúde - Fundo a Fundo - Principal	1.219.053,87	-	1.019.878,67	-	857.793,84	-	922.128,39	-	4.018.854,77
1.7.2.8.03.1.1.01.00.00.00.00	Transf. Estado para Saúde - Atenção Básica	259.074,11	-	101.880,00	-	125.295,45	-	134.692,60	-	620.942,16
1.7.2.8.03.1.1.01.01.00.00.00	Transf. Estado para Saúde - APSUS- Atenção Prim. Saúde Cust	109.337,62	-	101.880,00	-	125.295,45	-	134.692,60	-	471.205,67
1.7.2.8.03.1.1.01.02.00.00.00	APSUS- REFORMA CENTRO MATERNO - Resol. SESA 411/2018	149.736,49	-	-	-	-	-	-	-	149.736,49
1.7.2.8.03.1.1.02.00.00.00.00	Transf. Estado para Saúde - Média e Alta Complexidade	867.978,00	-	867.978,00	-	711.645,63	-	765.019,06	-	3.212.620,69
1.7.2.8.03.1.1.02.01.00.00.00	Transf. Estado para Saúde - Repasse SAMU Estadual	867.978,00	-	867.978,00	-	711.645,63	-	765.019,06	-	3.212.620,69
1.7.2.8.03.1.1.03.00.00.00.00	Transf. Estado para Saúde - Vigilância em Saúde	79.278,16	-	37.220,67	-	6.272,15	-	6.742,56	-	129.513,54
1.7.2.8.03.1.1.03.01.00.00.00	Transf. Estado para Saúde - Programa VigiasUS Custelo	5.473,32	-	37.220,67	-	6.272,15	-	6.742,56	-	55.708,70
1.7.2.8.03.1.1.03.02.00.00.00	VIGIASUS - Incent. Financ. - Resol. SESA nº 1205/2017	36.584,17	-	-	-	-	-	-	-	36.584,17
1.7.2.8.03.1.1.03.03.00.00.00	VIGIASUS - Incent. Financ. - Resol. SESA nº 616/2015	37.220,67	-	-	-	-	-	-	-	37.220,67
1.7.2.8.03.1.1.04.00.00.00.00	Transf. Estado para Saúde - Outros Repasses	12.723,60	-	12.800,00	-	14.580,61	-	15.674,17	-	55.778,38
1.7.2.8.03.1.1.04.01.00.00.00	Transf. Estado para Saúde - Assist Farmacêutica Custelo	6.000,00	-	6.000,00	-	6.875,70	-	7.391,38	-	26.267,08
1.7.2.8.03.1.1.04.02.00.00.00	Transf. Estado para Saúde - Prog. Qual. Cons. Saúde Custelo	6.723,60	-	6.800,00	-	7.704,91	-	8.282,79	-	29.511,30
1.7.2.8.07.0.0.00.00.00.00.00	Transferências de Estados destinadas à Assistência Social	187.672,00	-	-	-	-	-	-	-	187.672,00
1.7.2.8.07.1.1.00.00.00.00.00	Transferências de Estados destinadas à Assistência Social	187.672,00	-	-	-	-	-	-	-	187.672,00
1.7.2.8.07.1.1.00.00.00.00.00	Transf. de Estados para à Assistência Social - Principal	187.672,00	-	-	-	-	-	-	-	187.672,00
1.7.2.8.07.1.1.01.00.00.00.00	FEAS - Incentivo Benefício Eventual - Del 65/2017	9.000,00	-	-	-	-	-	-	-	9.000,00
1.7.2.8.07.1.1.02.00.00.00.00	FEAS - Incentivo Família Paranaense - Del 66/2017	60.000,00	-	-	-	-	-	-	-	60.000,00
1.7.2.8.07.1.1.03.00.00.00.00	FIA-PR - AFAI-Progr. Famí. Paranaense Custelo- Del 95/2017	21.400,00	-	-	-	-	-	-	-	21.400,00
1.7.2.8.07.1.1.04.00.00.00.00	PIP-PR - Incent. Financ. Custelo FMIDI Del 001/17	10.000,00	-	-	-	-	-	-	-	10.000,00
1.7.2.8.07.1.1.05.00.00.00.00	FIA-PR - PAEFI Inc Financ Custelo - Delib. 051/2016	7.272,00	-	-	-	-	-	-	-	7.272,00
1.7.2.8.07.1.1.06.00.00.00.00	FIA-PR - Inc. Fort. Prog. Qual. Prof. - Delib. 081/2016	80.000,00	-	-	-	-	-	-	-	80.000,00
1.7.2.8.99.0.0.00.00.00.00.00	Outras Transferências dos Estados	807.040,36	-	578.109,86	-	876.807,39	-	942.567,95	-	3.204.525,56
1.7.2.8.99.1.0.00.00.00.00.00	Outras Transferências dos Estados	807.040,36	-	578.109,86	-	876.807,39	-	942.567,95	-	3.204.525,56
1.7.2.8.99.1.1.00.00.00.00.00	Outras Transferências dos Estados - Principal	807.040,36	-	578.109,86	-	876.807,39	-	942.567,95	-	3.204.525,56
1.7.2.8.99.1.1.01.00.00.00.00	Outras Transf. Estados - SEED PETE	584.245,33	-	414.275,90	-	669.515,93	-	719.729,63	-	2.387.766,79
1.7.2.8.99.1.1.02.00.00.00.00	Outras Transf. Estados - Repasse MEDITRAN	150.890,49	-	133.833,96	-	172.912,96	-	185.881,43	-	643.518,84
1.7.2.8.99.1.1.03.00.00.00.00	Outras Transf. Estados - FEAS Assist Social	30.000,00	-	30.000,00	-	34.378,50	-	36.956,89	-	131.335,39

Prefeitura Municipal de Medianeira - PR
Plano Plurianual
Anexo I - Estimativa das receitas
Fontes de Financiamento dos Programas Governamentais
Dados Enviados ao Legislativo

Estimativa das Receitas Orçamentárias

Data: 30/07/2018

Fundamento Legal: 0050

Tipo: Projeto de Lei

Situação: Em Elaboração
Unidade Gestora: CONSOLIDADO

Descrição	2018			2019			2020		
	Valor	Valor	Valor	Valor	Valor	Valor	Valor	Valor	
1.7.2.8.99.1.1.04.00.00.00.00	41.904,54	-	-	-	-	-	-	-	41.904,54
1.7.4.0.0.0.0.00.00.00.00.00	492.394,53	157.341,61	564.259,51	606.578,97	606.578,97	-	-	-	1.820.574,62
1.7.4.0.0.1.0.00.00.00.00.00	492.394,53	157.341,61	564.259,51	606.578,97	606.578,97	-	-	-	1.820.574,62
1.7.4.0.0.1.1.00.00.00.00.00	492.394,53	157.341,61	564.259,51	606.578,97	606.578,97	-	-	-	1.820.574,62
1.7.4.0.0.1.1.01.00.00.00.00	159.912,06	157.341,61	183.251,23	196.995,07	196.995,07	-	-	-	697.499,97
1.7.4.0.0.1.1.02.00.00.00.00	332.482,47	-	381.008,28	409.583,90	409.583,90	-	-	-	1.123.074,65
1.7.5.0.0.0.0.00.00.00.00.00	21.615.610,99	20.091.451,81	24.770.409,42	26.628.190,12	26.628.190,12	-	-	-	93.105.662,34
1.7.5.8.0.0.0.00.00.00.00.00	21.615.610,99	20.091.451,81	24.770.409,42	26.628.190,12	26.628.190,12	-	-	-	93.105.662,34
1.7.5.8.01.0.0.00.00.00.00.00	21.615.610,99	20.091.451,81	24.770.409,42	26.628.190,12	26.628.190,12	-	-	-	93.105.662,34
1.7.5.8.01.1.0.00.00.00.00.00	21.615.610,99	20.091.451,81	24.770.409,42	26.628.190,12	26.628.190,12	-	-	-	93.105.662,34
1.9.0.0.0.0.0.00.00.00.00.00	228.311,43	392.292,78	261.633,47	281.255,97	281.255,97	618.664,68	618.664,68	665.064,53	12.036.467,82
1.9.1.0.0.0.0.00.00.00.00.00	-	22.847,83	-	-	-	-	-	-	22.847,83
1.9.1.0.01.0.0.00.00.00.00.00	-	22.847,83	-	-	-	-	-	-	22.847,83
1.9.1.0.01.1.0.00.00.00.00.00	-	22.847,83	-	-	-	-	-	-	22.847,83
1.9.1.0.01.1.1.00.00.00.00.00	-	22.847,83	-	-	-	-	-	-	22.847,83
1.9.2.0.0.0.0.00.00.00.00.00	88.311,43	217.944,95	101.200,47	108.790,51	108.790,51	-	-	-	516.247,36
1.9.2.0.0.1.0.00.00.00.00.00	88.311,43	217.944,95	101.200,47	108.790,51	108.790,51	-	-	-	516.247,36
1.9.2.0.0.1.1.00.00.00.00.00	88.311,43	217.944,95	101.200,47	108.790,51	108.790,51	-	-	-	516.247,36
1.9.2.0.0.1.1.01.00.00.00.00	83.706,47	216.944,95	95.923,42	103.117,68	103.117,68	-	-	-	499.692,52
1.9.2.0.0.1.1.01.00.00.00.00	83.706,47	216.944,95	95.923,42	103.117,68	103.117,68	-	-	-	499.692,52
1.9.2.2.99.1.3.02.00.00.00.00	4.604,96	1.000,00	5.277,05	5.672,83	5.672,83	-	-	-	16.554,84
1.9.2.2.99.1.3.02.00.00.00.00	4.604,96	1.000,00	5.277,05	5.672,83	5.672,83	-	-	-	16.554,84
1.9.9.0.0.0.0.00.00.00.00.00	140.000,00	539.870,58	160.433,00	172.465,46	172.465,46	618.664,68	618.664,68	665.064,53	11.497.372,63
1.9.9.0.01.0.0.00.00.00.00.00	-	-	9.000.000,00	-	-	-	-	-	9.000.000,00
1.9.9.0.01.1.0.00.00.00.00.00	-	-	9.000.000,00	-	-	-	-	-	9.000.000,00
1.9.9.0.01.1.1.00.00.00.00.00	-	-	9.000.000,00	-	-	-	-	-	9.000.000,00
1.9.9.0.03.0.0.00.00.00.00.00	-	539.870,58	-	-	-	618.664,68	618.664,68	665.064,53	1.872.974,17

Prefeitura Municipal de Medianeira - PR
Plano Plurianual
Anexo I - Estimativa das receitas
Fontes de Financiamento dos Programas Governamentais
Dados Enviados ao Legislativo

Estimativa das Receitas Orçamentárias

Situação: Em Elaboração

Unidade Gestora: CONSOLIDADO

Fundamento Legal: 0050

Data: 30/07/2018

Tipo: Projeto de Lei

Descrição	2018		2019		2020		2021		2022		
	Valor	Porcentagem	Valor	Porcentagem	Valor	Porcentagem	Valor	Porcentagem	Valor	Porcentagem	
1.9.9.0.03.1.1.0.00.00.00.00.00	-	-	599.870,58	-	49.374,38	-	618.664,68	-	665.064,53	-	1.872.974,17
Compensações Financeiras entre o RGPS e RPPS											
1.9.9.0.03.1.1.0.00.00.00.00.00	-	-	599.870,58	-	49.374,38	-	618.664,68	-	665.064,53	-	1.872.974,17
Compens. Finan. RGPS e RPPS - Principal											
1.9.9.0.03.1.1.01.00.00.00.00.00	-	-	537.272,97	-	46.427,68	-	615.687,95	-	661.864,55	-	1.861.253,15
Compens. Financ. RPPS - Comp. entre Regimes - PF											
1.9.9.0.03.1.1.02.00.00.00.00.00	-	-	2.597,61	-	2.946,70	-	2.976,73	-	3.199,98	-	11.721,02
Compens. Financ. RPPS - Comp. entre Regimes - PP											
1.9.9.0.99.0.0.0.00.00.00.00.00	140.000,00	-	-	-	-	-	-	-	-	-	-
Outras Receitas											
1.9.9.0.99.1.0.0.00.00.00.00.00	140.000,00	-	-	-	-	-	-	-	-	-	-
Outras Receitas - Primárias											
1.9.9.0.99.1.1.0.00.00.00.00.00	140.000,00	-	-	-	-	-	-	-	-	-	-
Outras Receitas - Primárias - Principal											
1.9.9.0.99.1.1.01.00.00.00.00.00	90.000,00	-	-	-	-	-	-	-	-	-	-
Outras Receitas - Contribuição Fundo Munic. Criança											
1.9.9.0.99.1.1.02.00.00.00.00.00	50.000,00	-	-	-	-	-	-	-	-	-	-
Outras Receitas - Contribuição Fundo do Idoso											
7.0.0.0.0.0.0.00.00.00.00.00	-	-	6.123.361,45	-	5.979.020,66	-	7.076.309,58	-	7.607.032,79	-	26.785.724,48
Receitas Correntes Intraorçamentárias											
7.2.1.0.0.0.0.00.00.00.00.00	-	-	6.123.361,45	-	5.979.020,66	-	7.076.309,58	-	7.607.032,79	-	26.785.724,48
Contribuições											
7.2.1.0.0.0.0.00.00.00.00.00	-	-	6.123.361,45	-	5.979.020,66	-	7.076.309,58	-	7.607.032,79	-	26.785.724,48
Contribuições Sociais											
7.2.1.0.0.4.0.0.00.00.00.00.00	-	-	6.123.361,45	-	-	-	-	-	-	-	-
Contribuição para o Regime Próprio de Previdência Social											
7.2.1.0.0.4.1.0.00.00.00.00.00	-	-	6.123.361,45	-	-	-	-	-	-	-	-
Contribuição Patronal de Servidor Ativo Civil para o RPPS											
7.2.1.0.0.4.1.1.0.00.00.00.00.00	-	-	6.123.361,45	-	-	-	-	-	-	-	-
Contrib. Pat. Ativo Civil RPPS - Principal											
7.2.1.0.0.4.1.1.01.00.00.00.00	-	-	3.187.208,19	-	-	-	-	-	-	-	-
Contrib. Pat. Ativo Civil RPPS - Patronal - Reg. Financeiro											
7.2.1.0.0.4.1.1.02.00.00.00.00	-	-	2.530.005,82	-	-	-	-	-	-	-	-
Contrib. Pat. Ativo Civil RPPS - Patronal - Reg. Previdenc.											
7.2.1.0.0.4.1.1.03.00.00.00.00	-	-	219.596,00	-	-	-	-	-	-	-	-
Contrib. Pat. Ativo Civil RPPS - Parcel. - Reg. Financeiro											
7.2.1.0.0.4.1.1.04.00.00.00.00	-	-	186.551,44	-	-	-	-	-	-	-	-
Contrib. Pat. Ativo Civil RPPS - Parcel. - Reg. Previdenc.											
7.2.1.8.03.0.0.00.00.00.00.00	-	-	-	-	5.979.020,66	-	7.076.309,58	-	7.607.032,79	-	20.662.363,03
Contrib. Sociais Específicas de Estados, DF e Municípios											
7.2.1.8.03.0.0.00.00.00.00.00	-	-	-	-	5.979.020,66	-	7.076.309,58	-	7.607.032,79	-	20.662.363,03
CPSSS Patronal - Servidor Civil - Especifico de EST/MUN											
7.2.1.8.03.1.0.00.00.00.00.00	-	-	-	-	-	-	-	-	-	-	-
CPSSS Patronal - Servidor Civil Ativo											
7.2.1.8.03.1.1.0.00.00.00.00.00	-	-	-	-	-	-	-	-	-	-	-
CPSSS Patronal - Servidor Civil Ativo - Principal											
7.2.1.8.03.1.1.01.00.00.00.00.00	-	-	-	-	-	-	-	-	-	-	-
Contrib. Pat. Atv. Civil RPPS - Patronal - Reg Financeiro											
7.2.1.8.03.1.1.02.00.00.00.00.00	-	-	-	-	-	-	-	-	-	-	-
Contrib. Pat. Atv. Civil RPPS - Patronal - Reg Previdenc.											
7.2.1.8.03.1.1.03.00.00.00.00.00	-	-	-	-	2.796.728,90	-	2.923.737,98	-	3.143.018,33	-	10.469.567,21
Contrib. Pat. Atv. Civil RPPS - Parcel. - Reg Financeiro											
7.2.1.8.03.1.1.04.00.00.00.00.00	-	-	-	-	185.654,62	-	253.770,63	-	272.803,42	-	8.863.485,21
Contrib. Pat. Atv. Civil RPPS - Parcel. - Reg Previdenc.											
7.2.1.8.03.1.1.04.00.00.00.00.00	-	-	-	-	169.746,16	-	215.583,51	-	231.752,27	-	617.081,94
Contrib. Pat. Atv. Civil RPPS - Parcel. - Reg Previdenc.											

Prefeitura Municipal de Medianeira - PR
Plano Plurianual
Anexo I - Estimativa das receitas
Fontes de Financiamento dos Programas Governamentais
Dados Enviados ao Legislativo

Estimativa das Receitas Orçamentárias

Fundamento Legal: 0050

Data: 30/07/2018

Tipo: Projeto de Lei

Situação: Em Elaboração

Unidade Gestora: CONSOLIDADO

Descrição	2018		2019		2020		2021		2022	
	Valor	Porcentagem	Valor	Porcentagem	Valor	Porcentagem	Valor	Porcentagem	Valor	Porcentagem
Receitas de Capital	16.202.582,98	-	4.601.173,45	-	230.584,76	-	32.878,62	-	21.067.019,81	-
Operações de Crédito	4.639.410,14	-	3.730.000,00	-	-	-	-	-	8.369.410,14	-
Operações de Crédito - Mercado Interno	4.639.410,14	-	3.730.000,00	-	-	-	-	-	8.369.410,14	-
Outras Operações de Crédito - Mercado Interno	4.639.410,14	-	3.730.000,00	-	-	-	-	-	8.369.410,14	-
Outras Operações de Crédito - Mercado Interno	4.639.410,14	-	3.730.000,00	-	-	-	-	-	8.369.410,14	-
Outras Operações de Crédito - Mercado Interno - Principal	4.639.410,14	-	3.730.000,00	-	-	-	-	-	8.369.410,14	-
Out. Oper. Cred. - Merc. Int.-Equip Paco Municipal	1.500.000,00	-	-	-	-	-	-	-	1.500.000,00	-
Out. Oper. Cred. - Merc. Int.-Pavimentação Urbana	2.500.000,00	-	-	-	-	-	-	-	2.500.000,00	-
Out. Oper. Cred. - Merc. Int.-Projeto Plano Diretor	250.000,00	-	250.000,00	-	-	-	-	-	500.000,00	-
Out. Oper. Cred. - Merc. Int.-Projeto Plano Mobilid. Urbana	250.000,00	-	250.000,00	-	-	-	-	-	500.000,00	-
Out. Oper. Cred. - Lei 359/2014 - Recape e Reperfilamento	139.410,14	-	-	-	-	-	-	-	139.410,14	-
Lei 730/2018 - Programa Avançar Cidades - Pró-Transporte	-	-	3.230.000,00	-	-	-	-	-	3.230.000,00	-
Alienação de Bens	800.716,33	-	-	-	-	-	-	-	800.716,33	-
Alienação de Bens Imóveis	800.716,33	-	-	-	-	-	-	-	800.716,33	-
Alienação de Bens Imóveis	800.716,33	-	-	-	-	-	-	-	800.716,33	-
Alienação de Bens Imóveis - Principal	800.716,33	-	-	-	-	-	-	-	800.716,33	-
Transferências de Capital	10.762.256,51	-	871.173,45	-	230.584,76	-	32.878,62	-	11.896.893,34	-
Transferências da União e de suas Entidades	3.960.365,67	-	811.892,00	-	200.000,00	-	-	-	4.972.257,67	-
Transferências da União - Específicas de Estados, DF e Muni.	3.960.365,67	-	811.892,00	-	200.000,00	-	-	-	4.972.257,67	-
Transf. Recursos SUS - Bloco Investi. Rede Serv. P. Saúde	155.000,00	-	-	-	200.000,00	-	-	-	355.000,00	-
Transferências de Recursos do SUS destinados Atenção Básica	155.000,00	-	-	-	200.000,00	-	-	-	355.000,00	-
Transferências Recursos do SUS à Atenção Básica - Principal	155.000,00	-	-	-	200.000,00	-	-	-	355.000,00	-
Ampliação da UBS - Jardim Panorama	-	-	-	-	199.999,99	-	-	-	199.999,99	-
FNS - Aquisição Ambulância - Port nº 3.388	80.000,00	-	-	-	-	-	-	-	80.000,00	-
FNS - Aquis. Equipamentos Saúde Bucal - Port nº 3.389	75.000,00	-	-	-	-	-	-	-	75.000,00	-
Transferências Advindas de Emendas Parlamentares Individuais	300.000,00	-	-	-	-	-	-	-	300.000,00	-
Transferências Advindas de Emendas Parlamentares Individuais	300.000,00	-	-	-	-	-	-	-	300.000,00	-

Prefeitura Municipal de Medianeira - PR
Plano Plurianual

Anexo I - Estimativa das receitas
Fontes de Financiamento dos Programas Governamentais
Dados Enviados ao Legislativo

Estimativa das Receitas Orçamentárias

Fundamento Legal: 0050

Data: 30/07/2018

Tipo: Projeto de Lei

Situação: Em Elaboração Unidade Gestora: CONSOLIDADO	Descrição	Programa 0000					Subprograma 0000					Total	
		0000	0000	0000	0000	0000	0000	0000	0000	0000			
2.4.1.8.08.1.1.00.00.00.00.00.00	Transf. Atividade de Empresas Paria. individuais - Principal												300.000,00
2.4.1.8.08.1.1.01.00.00.00.00.00	Portaria nº 3.075/2017 - Aquisição Equipamentos UPA												200.000,00
2.4.1.8.08.1.1.02.00.00.00.00.00	Portaria nº 1.651/2017 - Aquisição Equipamentos NIS III												100.000,00
2.4.1.8.10.0.0.00.00.00.00.00.00	Transferência de Convênios da União e de suas Entidades												2.997.847,36
2.4.1.8.10.5.0.00.00.00.00.00.00	Transf. Convênios da União e Programas de Saneamento Básico												523.784,00
2.4.1.8.10.5.1.00.00.00.00.00.00	Transf. Convênios União Programas Sanea. Básico - Principal												523.784,00
2.4.1.8.10.9.1.01.00.00.00.00.00	Transf. Convênio Saneamento Básico - Conv 823401/2015												523.784,00
2.4.1.8.10.9.0.00.00.00.00.00.00	Outras Transferências de Convênios da União												2.474.063,36
2.4.1.8.10.9.1.01.00.00.00.00.00	Outras Transf. Conv União-MCIDADES-Conv. 819652/2015 Praça												46.613,36
2.4.1.8.10.9.1.02.00.00.00.00.00	Outras Transf. Conv União-MICI-Conv. 829789/2016 Recape Asf.												245.850,00
2.4.1.8.10.9.1.03.00.00.00.00.00	Outras Transf. Conv União-MAPA-Conv. 835655/2016 Polidéfica												243.750,00
2.4.1.8.10.9.1.04.00.00.00.00.00	Outras Transf. Conv União-FUNASA-Conv. 575/2016 Caminh. Basc												300.000,00
2.4.1.8.10.9.1.05.00.00.00.00.00	Outras Transf. Conv União-FUNASA-Conv. 588/2016 Retroscavac												250.000,00
2.4.1.8.10.9.1.06.00.00.00.00.00	Outras Transf. Conv União-MAPA-Cont Rep.847557/2017 Trator												97.500,00
2.4.1.8.10.9.1.07.00.00.00.00.00	Outras Transf. Conv União-MCIDADES-Cont Rep.845687/2017												740.350,00
2.4.1.8.99.0.0.00.00.00.00.00.00	Outras Transferências da União												1.319.410,31
2.4.1.8.99.1.0.00.00.00.00.00.00	Outras Transferências da União												1.319.410,31
2.4.1.8.99.1.1.00.00.00.00.00.00	Outras Transferências da União - Principal												1.319.410,31
2.4.1.8.99.1.01.00.00.00.00.00	Repasse Itaipu - Moradias Populares												1.319.410,31
2.4.2.0.0.0.0.00.00.00.00.00.00	Trans. Estados e do Distrito Federal e de suas Entidades												6.801.890,84
2.4.2.8.00.0.0.00.00.00.00.00.00	Trans. dos Estados, Distrito Federal, e de suas Entidades												6.801.890,84
2.4.2.8.03.0.0.00.00.00.00.00.00	Transferências de Recursos do Sistema Único de Saúde - SUS												339.270,89
2.4.2.8.03.1.0.00.00.00.00.00.00	Transferências de Recursos do Sistema Único de Saúde - SUS												339.270,89
2.4.2.8.03.1.1.00.00.00.00.00.00	Transferências de Recursos do SUS - Principal												339.270,89
2.4.2.8.03.1.01.00.00.00.00.00	Transf. Recurs. SUS - Prog. Qualif. Cons. Saúde - Capital												2.689,44
2.4.2.8.03.1.02.00.00.00.00.00	Transf. Recurs. SUS - Assistência Farmacêutica - Capital												24.000,00
2.4.2.8.03.1.1.03.00.00.00.00.00	SESA - Resol. 001/18 - Equipamentos de Fisioterapia												40.000,00
2.4.2.8.03.1.1.04.00.00.00.00.00	APSUS - Invest. Transporte Sanitário - Resol. SESA 166/2018												240.000,00
													40.000,00
													240.000,00

Prefeitura Municipal de Medianeira - PR
Plano Plurianual
Anexo I - Estimativa das receitas
Fontes de Financiamento dos Programas Governamentais
Dados Enviados ao Legislativo

Estimativa das Receitas Orçamentárias

Data: 30/07/2018

Fundamento Legat: 0050

Situação: Em Elaboração

Unidade Gestora: CONSOLIDADO

Descrição	2018	2019	2020	2021	2022	2023	2024	2025	2026	2027	2028	2029	2030
2.4.2.8.03.1.1.05.00.00.00.00.00	32.581,45	-	-	-	-	-	-	-	-	-	-	-	32.581,45
2.4.2.8.03.1.1.07.00.00.00.00.00	-	32.581,45	-	-	-	-	-	-	-	-	-	-	32.581,45
2.4.2.8.10.0.0.00.00.00.00.00.00	-	-	6.088.019,95	-	-	-	-	-	-	-	-	-	6.088.019,95
2.4.2.8.10.2.0.00.00.00.00.00.00	-	-	148.500,00	-	-	-	-	-	-	-	-	-	148.500,00
2.4.2.8.10.2.1.00.00.00.00.00.00	-	-	148.500,00	-	-	-	-	-	-	-	-	-	148.500,00
2.4.2.8.10.2.1.01.00.00.00.00.00	-	-	148.500,00	-	-	-	-	-	-	-	-	-	148.500,00
2.4.2.8.10.9.0.00.00.00.00.00.00	-	-	5.939.519,95	-	-	-	-	-	-	-	-	-	5.939.519,95
2.4.2.8.10.9.1.00.00.00.00.00.00	-	-	5.939.519,95	-	-	-	-	-	-	-	-	-	5.939.519,95
2.4.2.8.10.9.1.01.00.00.00.00.00	-	-	399.431,81	-	-	-	-	-	-	-	-	-	399.431,81
2.4.2.8.10.9.1.02.00.00.00.00.00	-	-	495.088,14	-	-	-	-	-	-	-	-	-	495.088,14
2.4.2.8.10.9.1.03.00.00.00.00.00	-	-	300.000,00	-	-	-	-	-	-	-	-	-	300.000,00
2.4.2.8.10.9.1.04.00.00.00.00.00	-	-	1.000.000,00	-	-	-	-	-	-	-	-	-	1.000.000,00
2.4.2.8.10.9.1.05.00.00.00.00.00	-	-	3.600.000,00	-	-	-	-	-	-	-	-	-	3.600.000,00
2.4.2.8.10.9.1.06.00.00.00.00.00	-	-	145.000,00	-	-	-	-	-	-	-	-	-	145.000,00
2.4.2.8.99.0.0.00.00.00.00.00.00	-	-	374.600,00	-	-	-	-	-	-	-	-	-	374.600,00
2.4.2.8.99.1.0.00.00.00.00.00.00	-	-	374.600,00	-	-	-	-	-	-	-	-	-	374.600,00
2.4.2.8.99.1.1.00.00.00.00.00.00	-	-	70.000,00	-	-	-	-	-	-	-	-	-	70.000,00
2.4.2.8.99.1.1.01.00.00.00.00.00	-	-	70.000,00	-	-	-	-	-	-	-	-	-	70.000,00
2.4.2.8.99.1.1.02.00.00.00.00.00	-	-	50.000,00	-	-	-	-	-	-	-	-	-	50.000,00
2.4.2.8.99.1.1.03.00.00.00.00.00	-	-	14.600,00	-	-	-	-	-	-	-	-	-	14.600,00
2.4.2.8.99.1.1.04.00.00.00.00.00	-	-	240.000,00	-	-	-	-	-	-	-	-	-	240.000,00
Total da Unidade Gestora	175.351.602,98	14.251.459,37	175.603.510,87	21.521.444,88	180.418.679,74	16.422.497,12	193.735.080,69	17.654.184,38	794.958.460,03				
Receitas Correntes	613.003,20	-	625.744,90	-	-	-	702.471,02	-	755.156,35	-	-	-	2.696.375,47
Impostos, Taxas e Contribuições de Melhoria	612.480,96	-	625.187,41	-	-	-	701.872,55	-	754.513,00	-	-	-	2.694.053,92
Impostos	432.619,92	-	494.379,81	-	-	-	495.760,80	-	532.942,87	-	-	-	1.955.703,40
Impostos Específicos de Estados/DF/Municípios	432.619,92	-	494.379,81	-	-	-	495.760,80	-	532.942,87	-	-	-	1.955.703,40
Impostos sobre o Patrimônio para Estados/DF/Municípios	432.619,92	-	494.379,81	-	-	-	495.760,80	-	532.942,87	-	-	-	1.955.703,40

Prefeitura Municipal de Medianeira - PR
Plano Plurianual
Anexo I - Estimativa das receitas
Fontes de Financiamento dos Programas Governamentais
Dados Enviados ao Legislativo

Estimativa das Receitas Orçamentárias

Situação: Em Elaboração

Unidade Gestora: CONSOLIDADO

Fundamento Legal: 0050

Data: 30/07/2018

Tipo: Projeto de Lei

Descrição	2018				2019				Total
	Valor	Valor	Valor	Valor	Valor	Valor	Valor	Valor	
1.1.1.8.01.1.0.00.00.00.00.00.00	432.619,92	-	494.379,81	495.760,80	-	532.942,87	532.942,87	-	1.955.703,40
Imposto sobre a Propriedade Predial e Territorial Urbana									
IPTU - Principal	432.619,92	-	494.379,81	495.760,80	-	532.942,87	532.942,87	-	1.955.703,40
1.1.1.2.0.0.0.0.00.00.00.00.00.00	179.861,04	-	130.807,60	206.111,75	-	221.570,13	221.570,13	-	738.350,52
Taxas									
Taxas pelo Exercício do Poder de Polícia	179.861,04	-	130.807,60	206.111,75	-	221.570,13	221.570,13	-	738.350,52
1.1.2.1.01.0.0.00.00.00.00.00.00	179.861,04	-	130.807,60	206.111,75	-	221.570,13	221.570,13	-	738.350,52
Taxas de Inspeção, Controle e Fiscalização									
Taxas de Inspeção, Controle e Fiscalização	179.861,04	-	130.807,60	206.111,75	-	221.570,13	221.570,13	-	738.350,52
1.1.2.1.01.1.1.00.00.00.00.00.00	179.861,04	-	130.642,47	206.111,75	-	221.570,13	221.570,13	-	738.185,39
Taxas Inspeção, Controle e Fisca. - Principal									
Taxas Inspeção, Controle e Fisca. - Multas e Juros			165,13	-	-	-	-	-	165,13
1.1.2.1.01.1.2.00.00.00.00.00.00	522,24	-	557,49	598,47	-	643,35	643,35	-	2.321,55
Contribuições									
Contribuição para o Custeio do Serviço de Iluminação Pública	522,24	-	557,49	598,47	-	643,35	643,35	-	2.321,55
1.2.4.0.0.0.0.00.00.00.00.00.00	522,24	-	557,49	598,47	-	643,35	643,35	-	2.321,55
Contribuição para o Custeio do Serviço de Iluminação Pública									
Contribuição para o Custeio do Serviço de Iluminação Pública	522,24	-	557,49	598,47	-	643,35	643,35	-	2.321,55
1.2.4.0.0.1.1.00.00.00.00.00.00	522,24	-	557,49	598,47	-	643,35	643,35	-	2.321,55
Contrib. Custeio Serviço Ilumi. Pública - Principal									
Contrib. Custeio Serviço Ilumi. Pública - Principal	522,24	-	557,49	598,47	-	643,35	643,35	-	2.321,55
1.1.1.8.01.1.0.00.00.00.00.00.00	573.624,99	-	588.755,49	657.345,55	-	706.646,48	706.646,48	-	2.526.372,51
Receitas Correntes									
Receitas Correntes	573.624,99	-	588.755,49	657.345,55	-	706.646,48	706.646,48	-	2.526.372,51
1.1.0.0.0.0.0.00.00.00.00.00.00	552.746,07	-	576.416,88	633.419,35	-	680.925,81	680.925,81	-	2.443.508,11
Impostos, Taxas e Contribuições de Melhoria									
Impostos, Taxas e Contribuições de Melhoria	552.746,07	-	576.416,88	633.419,35	-	680.925,81	680.925,81	-	2.443.508,11
1.1.1.0.0.0.0.00.00.00.00.00.00	552.746,07	-	544.641,79	633.419,35	-	680.925,81	680.925,81	-	2.411.733,02
Impostos									
Impostos	552.746,07	-	544.641,79	633.419,35	-	680.925,81	680.925,81	-	2.411.733,02
1.1.1.8.00.0.0.00.00.00.00.00.00	552.746,07	-	544.641,79	633.419,35	-	680.925,81	680.925,81	-	2.411.733,02
Impostos Específicos de Estados/DF/Municípios									
Impostos Específicos de Estados/DF/Municípios	552.746,07	-	544.641,79	633.419,35	-	680.925,81	680.925,81	-	2.411.733,02
1.1.1.8.01.0.0.00.00.00.00.00.00	552.746,07	-	523.641,79	633.419,35	-	680.925,81	680.925,81	-	2.390.733,02
Impostos sobre o Patrimônio para Estados/DF/Municípios									
Impostos sobre o Patrimônio para Estados/DF/Municípios	552.746,07	-	523.641,79	633.419,35	-	680.925,81	680.925,81	-	2.390.733,02
1.1.1.8.01.1.0.00.00.00.00.00.00	552.746,07	-	310.201,94	633.419,35	-	680.925,81	680.925,81	-	2.177.293,17
Imposto sobre a Propriedade Predial e Territorial Urbana									
Imposto sobre a Propriedade Predial e Territorial Urbana	552.746,07	-	310.201,94	633.419,35	-	680.925,81	680.925,81	-	2.177.293,17
IPTU - Principal									
IPTU - Principal	552.746,07	-	310.201,94	633.419,35	-	680.925,81	680.925,81	-	2.177.293,17
1.1.1.8.01.1.2.00.00.00.00.00.00	22,79	-	22,79	-	-	-	-	-	22,79
IPTU - Multas e Juros									
IPTU - Multas e Juros	22,79	-	22,79	-	-	-	-	-	22,79
1.1.1.8.01.1.4.00.00.00.00.00.00	213.417,06	-	213.417,06	-	-	-	-	-	213.417,06
IPTU - Dívida Ativa - Multas e Juros									
IPTU - Dívida Ativa - Multas e Juros	213.417,06	-	213.417,06	-	-	-	-	-	213.417,06
1.1.1.8.02.0.0.00.00.00.00.00.00	21.000,00	-	21.000,00	-	-	-	-	-	21.000,00
Impostos sobre a Produção, circulação Mercadorias e Serviços									
Impostos sobre a Produção, circulação Mercadorias e Serviços	21.000,00	-	21.000,00	-	-	-	-	-	21.000,00
1.1.1.8.02.3.0.00.00.00.00.00.00	21.000,00	-	21.000,00	-	-	-	-	-	21.000,00
Imposto sobre Serviços de Qualquer Natureza									
Imposto sobre Serviços de Qualquer Natureza	21.000,00	-	21.000,00	-	-	-	-	-	21.000,00
1.1.1.8.02.3.4.00.00.00.00.00.00	21.000,00	-	21.000,00	-	-	-	-	-	21.000,00
ISSQN - Dívida Ativa - Multas e Juros									
ISSQN - Dívida Ativa - Multas e Juros	21.000,00	-	21.000,00	-	-	-	-	-	21.000,00
1.1.2.0.0.0.0.00.00.00.00.00.00	31.775,09	-	31.775,09	-	-	-	-	-	31.775,09
Taxas									
Taxas	31.775,09	-	31.775,09	-	-	-	-	-	31.775,09
1.1.2.1.01.0.0.00.00.00.00.00.00	28.338,09	-	28.338,09	-	-	-	-	-	28.338,09
Taxas pelo Exercício do Poder de Polícia									
Taxas pelo Exercício do Poder de Polícia	28.338,09	-	28.338,09	-	-	-	-	-	28.338,09

Prefeitura Municipal de Medianeira - PR
Plano Plurianual
Anexo I - Estimativa das receitas
Fontes de Financiamento dos Programas Governamentais
Dados Enviados ao Legislativo

Estimativa das Receitas Orçamentárias

Situação: Em Elaboração		Fundamento Legal: 0050		Data: 30/07/2018		Tipo: Projeto de Lei	
Unidade Gestora: CONSOLIDADO							
Projeto	Subprojeto	Item	Descrição	Valor	Valor	Valor	Valor
1.1.2.1.01.0.0.00.00.00.00.00			Taxas de Inspeção, Controle e Fiscalização	28.338,09	-	-	28.338,09
1.1.2.1.01.1.0.00.00.00.00.00			Taxas de Inspeção, Controle e Fiscalização	28.338,09	-	-	28.338,09
1.1.2.1.01.1.4.00.00.00.00.00			Taxas Inspeção, Controle e Fisca. - D.A. - Multas e Juros	28.338,09	-	-	28.338,09
1.1.2.2.00.0.0.00.00.00.00.00			Taxas pela Prestação de Serviços	3.437,00	-	-	3.437,00
1.1.2.2.01.0.0.00.00.00.00.00			Taxas pela Prestação de Serviços	3.437,00	-	-	3.437,00
1.1.2.2.01.1.0.00.00.00.00.00			Taxas pela Prestação de Serviços	3.437,00	-	-	3.437,00
1.1.2.2.01.1.4.00.00.00.00.00			Taxas pela Prestação de Serviços - D.A. - Multas e Juros	3.437,00	-	-	3.437,00
1.2.0.0.0.0.00.00.00.00.00		20.878,92	Contribuições	12.338,61	-	23.926,20	82.864,40
1.2.4.0.0.0.00.00.00.00.00		20.878,92	Contribuição para o Custeio do Serviço de Iluminação Pública	12.338,61	-	23.926,20	82.864,40
1.2.4.0.0.1.0.00.00.00.00.00		20.878,92	Contribuição para o Custeio do Serviço de Iluminação Pública	12.338,61	-	23.926,20	82.864,40
1.2.4.0.0.1.1.00.00.00.00.00		20.878,92	Contrib. Custeio Serviço Ilumi. Pública - Principal	12.338,61	-	23.926,20	82.864,40
RECEITAS							
1.0.0.0.0.0.00.00.00.00.00.00		15.502.656,40	Recultas Correntes	16.914.137,38	-	17.765.269,11	69.279.727,17
1.7.0.0.0.0.00.00.00.00.00.00		15.502.656,40	Transferências da União e de suas Entidades	16.914.137,38	-	17.765.269,11	69.279.727,17
1.7.1.0.0.0.0.00.00.00.00.00		7.059.589,95	Transferências da União - Específica E/M	7.569.926,44	-	8.089.937,12	31.416.135,90
1.7.1.8.0.0.0.00.00.00.00.00		7.059.589,95	Participação na Receita da União	7.569.926,44	-	8.089.937,12	31.416.135,90
1.7.1.8.01.0.0.00.00.00.00.00		7.014.644,38	Cota-Parte do FPM - Cota Mensal	7.523.516,65	-	8.038.431,74	31.217.906,88
1.7.1.8.01.2.0.00.00.00.00.00		6.985.946,11	Cota-Parte do FPM - Cota Mensal - Principal	7.497.071,55	-	8.005.544,95	31.094.523,42
1.7.1.8.01.2.1.00.00.00.00.00		6.985.946,11	Cota-Parte do FPM - Cota Mensal - Principal	7.497.071,55	-	8.005.544,95	31.094.523,42
1.7.1.8.01.5.0.00.00.00.00.00		28.698,27	Cota-Parte do Imposto Sobre a Propriedade Territorial Rural	26.445,10	-	32.886,79	123.383,46
1.7.1.8.01.5.1.00.00.00.00.00		28.698,27	Cota-Parte do ITR - Principal	26.445,10	-	32.886,79	123.383,46
1.7.1.8.06.0.0.00.00.00.00.00		44.945,57	Transfe. Finan. do ICMS - Desoneração - L.C. Nº 87/96	46.409,79	-	55.368,28	198.229,02
1.7.1.8.06.1.0.00.00.00.00.00		44.945,57	Transfe. Finan. do ICMS - Desoneração - L.C. Nº 87/96	46.409,79	-	55.368,28	198.229,02
1.7.1.8.06.1.1.00.00.00.00.00		44.945,57	Transfe. Finan. ICMS Desoneração - L.C. Nº 87/96 - Principal	46.409,79	-	55.368,28	198.229,02
1.7.2.0.0.0.0.00.00.00.00.00		8.443.066,45	Transferências dos Estados e do DF e de suas Entidades	9.344.210,94	-	9.675.331,99	37.863.591,27
1.7.2.8.0.0.0.00.00.00.00.00		8.443.066,45	Transferências dos Estados - Específica E/M	9.344.210,94	-	9.675.331,99	37.863.591,27
1.7.2.8.01.0.0.00.00.00.00.00		8.443.066,45	Participação na Receita dos Estados	9.344.210,94	-	9.675.331,99	37.863.591,27

Prefeitura Municipal de Medianeira - PR
Plano Plurianual
Anexo I - Estimativa das receitas
Fontes de Financiamento dos Programas Governamentais
Dados Enviados ao Legislativo

Estimativa das Receitas Orçamentárias

Situação: Em Elaboração
Unidade Gestora: CONSOLIDADO
Fundamento Legal: 0050
Data: 30/07/2018
Tipo: Projeto de Lei

Código	Descrição	2018		2019		2020		Total	
		Projeto	Subprojeto	Projeto	Subprojeto	Projeto	Subprojeto		
1.7.2.8.01.1.0.00.00.00.00.00	Cota-Parte do ICMS	6.386.164,85	-	7.053.536,03	-	7.318.225,61	-	7.867.092,52	28.625.019,01
1.7.2.8.01.1.1.00.00.00.00.00	Cota-Parte do ICMS - Principal	6.386.164,85	-	7.053.536,03	-	7.318.225,61	-	7.867.092,52	28.625.019,01
1.7.2.8.01.2.0.00.00.00.00.00	Cota-Parte do IPVA	1.949.492,20	-	2.185.066,34	-	2.234.020,58	-	2.401.572,13	8.770.151,25
1.7.2.8.01.2.1.00.00.00.00.00	Cota-Parte do IPVA - Principal	1.949.492,20	-	2.185.066,34	-	2.234.020,58	-	2.401.572,13	8.770.151,25
1.7.2.8.01.3.0.00.00.00.00.00	Cota-Parte do IPI - Municípios	107.409,40	-	105.608,57	-	123.085,80	-	132.317,24	468.421,01
1.7.2.8.01.3.1.00.00.00.00.00	Cota-Parte do IPI - Municípios - Principal	107.409,40	-	105.608,57	-	123.085,80	-	132.317,24	468.421,01
Total		16.689.284,59	-	18.128.637,77	-	19.125.085,68	-	20.559.467,11	74.502.475,15
Total		158.662.318,37	14.251.459,37	157.474.873,10	21.521.444,88	161.293.594,06	16.422.497,12	173.175.613,58	720.455.984,88
Total		172.913.777,76	178.996.317,48	177.716.091,18	190.829.797,96	177.716.091,18	190.829.797,96	177.716.091,18	720.455.984,88

Ricardo Endrigo
Prefeito

Carlos Alberto Guovilla
Secretário de Finanças

Maria Getete Marça
Divisão de Contabilidade

Prefeitura Municipal de Medianeira - PR
QUADRIÊNIO 2018 A 2021 - 2018/2021 - Alteração Legal 10
Proposta de Programa Setorial - Identificação das Ações
Dados Enviados ao Legislativo

Situação: Em Elaboração		Fundamento Legal: 0050		Data: 30/07/2018		Tipo: Projeto de Lei	
Unidade Gestora: CONSOLIDADO							
Unidade: 01.01 - Ação Legislativa							
Programa: 0001 - LEGISLATIVO ATUANTE E PARTICIPATIVO							
Descrição da Ação-Subação	Unid. Responsável	Tipo	Produto (Bem ou Serviço)	Unidade Medida	Ano	Metas Físicas	Valores (R\$ 1)
2.001 - Manutenção Atividades Legislativas	Ação Legislativa	A	Apoio Administrativo	999	2018	1,00	4.680.000,00
					2019	1,00	4.080.000,00
					2020	1,00	5.363.046,00
					2021	1,00	5.765.274,45
					META	4,00	19.888.320,45
							19.888.320,45

C

C

Prefeitura Municipal de Medianeira - PR
QUADRÊNIO 2018 A 2021 - 2018/2021 - Alteração Legal 10
Proposta de Programa Setorial - Identificação das Ações
Dados Enviados ao Legislativo

Situação: Em Elaboração		Fundamento Legal: 0050		Data: 30/07/2018		Tipo: Projeto de Lei	
Unidade Gestora: CONSOLIDADO							
Unidade: 02.01 - Gabinete Executivo							
Programa: 0002 - GESTÃO E CONTROLE							
Descrição da Ação-Subação	Unid. Responsável	Tipo	Produto (Bem ou Serviço)	Unidade Medida	Ano	Metas Físicas	Valores (R\$ 1)
1.035 - Aquisição de Veículo - Executivo	Gabinete Executivo	P	Veículos	un	2018	-	-
					2019	1,00	120.000,00
					2020	-	-
					2021	-	-
					META	1,00	120.000,00
2.002 - Manutenção Gabinete do Prefeito	Gabinete Executivo	A	Apoio Administrativo	999	2018	1,00	289.762,97
					2019	1,00	390.000,00
					2020	1,00	332.053,88
					2021	1,00	356.957,92
					META	4,00	1.368.774,77
						TOTAL (R\$ 1)	1.488.774,77

C

C

Prefeitura Municipal de Medianeira - PR
QUADRIÊNIO 2018 A 2021 - 2018/2021 - Alteração Legal 10
Proposta de Programa Setorial - Identificação das Ações
Dados Enviados ao Legislativo

Situação: Em Elaboração		Fundamento Legal: 0050		Data: 30/07/2018		Tipo: Projeto de Lei	
Unidade Gestora: CONSOLIDADO							
Unidade: 02.02 - Sistema Controle Interno							
Programa: 0002 - GESTÃO E CONTROLE							
Descrição da Ação-Subação	Unid. Responsável	Tipo	Produto (Bem ou Serviço)	Unidade Medida	Ano	Metas Físicas	Valores (R\$ 1)
2.003 - Manutenção da Controladoria Geral	Sistema Controle Interno	A	Apoio Administrativo	999	2018	1,00	291.000,00
					2019	1,00	310.260,00
					2020	1,00	333.471,45
					2021	1,00	358.481,81
					META	4,00	1.293.213,26
							1.293.213,26

Prefeitura Municipal de Medianeira - PR
QUADRIÊNIO 2018 A 2021 - 2018/2021 - Alteração Legal 10
Proposta de Programa Setorial - Identificação das Ações
Dados Enviados ao Legislativo

Situação: Em Elaboração		Fundamento Legal: 0050		Data: 30/07/2018		Tipo: Projeto de Lei	
Unidade Gestora: CONSOLIDADO							
Unidade: 03.01 - DIRETORIA DA PROCURADORIA							
Programa: 0003 - CONSULTORIA E ASSESSORIA JURIDICA							
Descrição da Ação-Subação	Unid. Responsável	Tipo	Produto (Bem ou Serviço)	Unidade Medida	Ano	Metas Físicas	Valores (R\$ 1)
2.004 - Manutenção da Procuradoria	DIRETORIA DA PROCURADORIA	A	Apoio Administrativo	999	2018	1,00	850.000,00
					2019	1,00	906.100,00
					2020	1,00	974.057,50
					2021	1,00	1.047.111,81
					META	4,00	3.777.269,31
							3.777.269,31

Prefeitura Municipal de Medianeira - PR
 QUADRIÊNIO 2018 A 2021 - 2018/2021 - Alteração Legal 10
 Proposta de Programa Setorial - Identificação das Ações
 Dados Enviados ao Legislativo

Situação: Em Elaboração		Fundamento Legal: 0050		Data: 30/07/2018		Tipo: Projeto de Lei	
Unidade Gestora: CONSOLIDADO							
Unidade: 04.01 - DIRETORIA DE COMUNICACAO SOCIAL							
Programa: 0005 - ADMINISTRACAO E APOIO							
Descrição da Ação-Subação	Unid. Responsável	Tipo	Produto (Bem ou Serviço)	Unidade Medida	Ano	Metas Físicas	Valores (R\$ 1)
2.005 - Manutenção da Comunicação Social	DIRETORIA DE COMUNICACAO SOCIAL	A	Apoio Administrativo	999	2018	1,00	480.600,00
					2019	1,00	375.519,60
					2020	1,00	779.933,57
					2021	1,00	838.428,59
					META	4,00	2.474.481,76
							2.474.481,76

Prefeitura Municipal de Medianeira - PR
QUADRIÊNIO 2018 A 2021 - 2018/2021 - Alteração Legal 10
Proposta de Programa Setorial - Identificação das Ações
Dados Enviados ao Legislativo

Situação: Em Elaboração		Fundamento Legal: 0050		Data: 30/07/2018		Tipo: Projeto de Lei	
Unidade Gestora: CONSOLIDADO							
Unidade: 04.02 - DIRETORIA DE PLANEJAMENTO							
Programa: 0004 - PLANEJAMENTO E GESTÃO							
Descrição da Ação-Subação	Unid. Responsável	Tipo	Produto (Bem ou Serviço)	Unidade Medida	Ano	Metas Físicas	Valores (R\$ 1)
1.015 - Projeto Plano Diretor	DIRETORIA DE PLANEJAMENTO	P	Outros Produtos	999	2018	1,00	250.000,00
					2019	1,00	350.890,00
					2020	-	-
					2021	-	-
					META	2,00	600.890,00
1.016 - Projeto Plano Mobilidade Urbana	DIRETORIA DE PLANEJAMENTO	P	Outros Produtos	999	2018	2,00	450.000,00
					2019	1,00	370.000,00
					2020	-	-
					2021	-	-
					META	3,00	820.000,00
2.006 - Planejamento Sócio Econômico	DIRETORIA DE PLANEJAMENTO	A	Apoio Administrativo	999	2018	1,00	518.000,00
					2019	1,00	382.188,00
					2020	1,00	593.602,10
					2021	1,00	638.122,26
					META	4,00	2.131.912,36
2.007 - Elaboração de Projetos	DIRETORIA DE PLANEJAMENTO	A	Apoio Administrativo	999	2018	1,00	276.505,89
					2019	1,00	580.460,00
					2020	1,00	355.244,50
					2021	1,00	381.887,84
					META	4,00	1.594.098,23
2.008 - Desenvolvimento do Plano Diretor	DIRETORIA DE PLANEJAMENTO	A	Apoio Administrativo	999	2018	1,00	181.000,00
					2019	-	-
					2020	1,00	189.081,75
					2021	1,00	203.262,88
					META	3,00	573.344,63
2.009 - Manutenção Divisão Habitação Urbana	DIRETORIA DE PLANEJAMENTO	A	Apoio Administrativo	999	2018	1,00	130.550,00
					2019	1,00	139.166,30
					2020	1,00	149.603,77
					2021	1,00	160.824,06
					META	4,00	580.144,13
2.010 - Manutenção Planejamento Urbano	DIRETORIA DE PLANEJAMENTO	A	Apoio Administrativo	999	2018	1,00	663.875,00
					2019	1,00	557.690,75
					2020	1,00	760.767,56

C

C

Prefeitura Municipal de Medianeira - PR
QUADRIÊNIO 2018 A 2021 - 2018/2021 - Alteração Legal 10
Proposta de Programa Setorial - Identificação das Ações
Dados Enviados ao Legislativo

	2021	1,00	817.825,12
	META	4,00	2.800.158,43
			9.100.547,78

Prefeitura Municipal de Medianeira - PR
QUADRIÊNIO 2018 A 2021 - 2018/2021 - Alteração Legal 10
Proposta de Programa Setorial - Identificação das Ações
Dados Enviados ao Legislativo

Situação: Em Elaboração		Fundamento Legal: 0050		Data: 30/07/2018		Tipo: Projeto de Lei	
Unidade Gestora: CONSOLIDADO							
Unidade: 04.03 - DIRETORIA DE ADMINISTRACAO							
Programa: 0005 - ADMINISTRACAO E APOIO							
Descrição da Ação-Subação	Unid. Responsável	Tipo	Produto (Bem ou Serviço)	Unidade Medida	Ano	Metas Físicas	Valores (R\$ 1)
1.001 - Aquisição de Equipamentos Permanentes - Secretaria de Administração	DIRETORIA DE ADMINISTRACAO	P	Outros Produtos	999	2018	528,00	851.760,99
					2019	-	-
					2020	11,00	57.297,50
					2021	11,00	61.594,81
					META	550,00	970.653,30
2.011 - Manutenção do Gabinete Administração	DIRETORIA DE ADMINISTRACAO	A	Apoio Administrativo	999	2018	1,00	164.750,00
					2019	1,00	416.623,50
					2020	1,00	188.795,26
					2021	1,00	202.954,91
					META	4,00	973.123,67
2.012 - Manutenção CPD	DIRETORIA DE ADMINISTRACAO	A	Apoio Administrativo	999	2018	1,00	240.805,67
					2019	1,00	197.129,40
					2020	1,00	281.789,11
					2021	1,00	302.923,29
					META	4,00	1.022.647,47
2.013 - Manutenção da Divisão Patrimônio	DIRETORIA DE ADMINISTRACAO	A	Apoio Administrativo	999	2018	1,00	275.000,00
					2019	1,00	154.150,00
					2020	1,00	315.136,25
					2021	1,00	338.771,47
					META	4,00	1.083.057,72
2.014 - Manutenção da Diretoria de Compras, Licitações e Contratos	DIRETORIA DE ADMINISTRACAO	A	Apoio Administrativo	999	2018	1,00	491.075,00
					2019	1,00	303.485,95
					2020	1,00	562.747,40
					2021	1,00	604.953,45
					META	4,00	1.962.261,80
2.015 - Manutenção Diretoria Administração	DIRETORIA DE ADMINISTRACAO	A	Apoio Administrativo	999	2018	1,00	5.166.255,77
					2019	1,00	4.652.167,60
					2020	1,00	6.255.282,67
					2021	1,00	6.724.428,87
					META	4,00	22.798.134,91
2.016 - Manutenção do Cemitério Municipal	DIRETORIA DE ADMINISTRACAO	A	Apoio Administrativo	999	2018	1,00	437.864,11
					2019	1,00	411.970,50
					2020	1,00	394.493,29

C

C

Prefeitura Municipal de Medianeira - PR
QUADRIÊNIO 2018 A 2021 - 2018/2021 - Alteração Legal 10
Proposta de Programa Setorial - Identificação das Ações
Dados Enviados ao Legislativo

2.017 - Manutenção Tiro de Guerra e Junta Serviço Militar	DIRETORIA DE ADMINISTRACAO	A	Apolo Administrativo	999	2021	1,00	424.080,28
					META	4,00	1.668.408,18
					2018	1,00	294.200,00
					2019	1,00	263.617,20
					2020	1,00	337.138,49
2.018 - Manutenção Terminal Rodoviário	DIRETORIA DE ADMINISTRACAO	A	Apolo Administrativo	999	2021	1,00	362.423,88
					META	4,00	1.257.379,57
					2018	1,00	236.100,00
					2019	1,00	334.982,60
					2020	1,00	327.856,30
2.019 - Realização de Eventos Municipais	DIRETORIA DE ADMINISTRACAO	A	Apolo Administrativo	999	2021	1,00	352.445,52
					META	4,00	1.251.384,42
					2018	1,00	200.000,00
					2019	1,00	183.200,00
					2020	1,00	229.190,00
2.020 - Manutenção Recursos Humanos	DIRETORIA DE ADMINISTRACAO	A	Apolo Administrativo	999	2021	1,00	246.379,25
					META	4,00	858.769,25
					2018	1,00	6.859.181,90
					2019	1,00	14.279.953,90
					2020	1,00	7.288.450,45
2.021 - Manutenção de Inativos e Pensionistas	DIRETORIA DE ADMINISTRACAO	A	Apolo Administrativo	999	2021	1,00	7.835.084,24
					META	4,00	36.262.670,49
					2018	1,00	1.230.000,00
					2019	1,00	1.311.180,00
					2020	1,00	1.409.518,50
2.022 - Manutenção de Benefícios Assistenciais	DIRETORIA DE ADMINISTRACAO	A	Apolo Administrativo	999	2021	1,00	1.515.232,39
					META	4,00	5.465.930,89
					2018	1,00	922.000,00
					2019	1,00	982.852,00
					2020	1,00	1.056.565,90
					2021	1,00	1.135.808,34
					META	4,00	4.097.226,24
							79.671.647,91

Prefeitura Municipal de Medianeira - PR
QUADRIÊNIO 2018 A 2021 - 2018/2021 - Alteração Legal 10
Proposta de Programa Setorial - Identificação das Ações
Dados Enviados ao Legislativo

Situação: Em Elaboração		Fundamento Legal: 0050		Data: 30/07/2018		Tipo: Projeto de Lei	
Unidade Gestora: CONSOLIDADO							
Unidade: 05.01 - DIRETORIA DE FINANÇAS							
Programa: 0006 - GESTÃO TRIBUTÁRIA E FINANCEIRA							
Descrição da Ação-Subação	Unid. Responsável	Tipo	Produto (Bem ou Serviço)	Unidade Medida	Ano	Metas Físicas	Valores (R\$ 1)
2.023 - Manutenção Gabinete Finanças	DIRETORIA DE FINANÇAS	A	Apoio Administrativo	999	2018	1,00	124.000,00
					2019	1,00	124.000,00
					2020	1,00	142.097,80
					2021	1,00	152.755,14
					META	4,00	542.852,94
2.024 - Manutenção Tributação, Cadastro e Fiscalização	DIRETORIA DE FINANÇAS	A	Apoio Administrativo	999	2018	1,00	781.600,00
					2019	1,00	598.500,00
					2020	1,00	895.674,52
					2021	1,00	962.850,11
					META	4,00	3.238.624,63
2.025 - Manutenção Nota Produtor Rural	DIRETORIA DE FINANÇAS	A	Apoio Administrativo	999	2018	1,00	145.000,00
					2019	1,00	93.500,00
					2020	1,00	166.162,75
					2021	1,00	178.624,96
					META	4,00	583.287,71
							4.364.765,28

Prefeitura Municipal de Medianeira - PR
 QUADRÊNIO 2018 A 2021 - 2018/2021 - Alteração Legal 10
 Proposta de Programa Setorial - Identificação das Ações
 Dados Enviados ao Legislativo

Situação: Em Elaboração		Fundamento Legal: 0050		Data: 30/07/2018		Tipo: Projeto de Lei	
Unidade Gestora: CONSOLIDADO							
Unidade: 05.02 - DIRETORIA DE CONTABILIDADE							
Programa: 0006 - GESTÃO TRIBUTÁRIA E FINANCEIRA							
Descrição da Ação-Subação	Unid. Responsável	Tipo	Produto (Bem ou Serviço)	Unidade Medida	Ano	Metas Físicas	Valores (R\$ 1)
2.026 - Manutenção Contabilidade	DIRETORIA DE CONTABILIDADE	A	Apoio Administrativo	999	2018	1,00	401.999,98
					2019	1,00	356.000,00
					2020	1,00	460.671,88
					2021	1,00	495.222,18
					META	4,00	1.713.894,04
TOTAL META							1.713.894,04

Prefeitura Municipal de Medianeira - PR
 QUADRIÊNIO 2018 A 2021 - 2018/2021 - Alteração Legal 10
 Proposta de Programa Setorial - Identificação das Ações
 Dados Enviados ao Legislativo

Situação: Em Elaboração		Fundamento Legal: 0050		Data: 30/07/2018		Tipo: Projeto de Lei	
Unidade Gestora: CONSOLIDADO							
Unidade: 05.03 - DIRETORIA DE TESOUREARIA							
Programa: 0006 - GESTÃO TRIBUTÁRIA E FINANCEIRA							
Descrição da Ação-Subação	Unid. Responsável	Tipo	Produto (Bem ou Serviço)	Unidade Medida	Ano	Metas Físicas	Valores (R\$ 1)
2.027 - Manutenção Tesouraria	DIRETORIA DE TESOUREARIA	A	Apoio Administrativo	999	2018	1,00	1.956.772,38
					2019	1,00	1.780.057,55
					2020	1,00	1.963.012,35
					2021	1,00	2.110.236,28
					META	4,00	7.810.080,56
							7.810.080,56

Prefeitura Municipal de Medianeira - PR
QUADRIÊNIO 2018 A 2021 - 2018/2021 - Alteração Legal 10
Proposta de Programa Setorial - Identificação das Ações
Dados Enviados ao Legislativo

Situação: Em Elaboração		Fundamento Legal: 0050		Data: 30/07/2018		Tipo: Projeto de Lei	
Unidade Gestora: CONSOLIDADO							
Unidade: 05.03 - DIRETORIA DE TESOURARIA							
Programa: 9999 - OPERAÇÕES ESPECIAIS							
Descrição da Ação-Subação	Unid. Responsável	Tipo	Produto (Bem ou Serviço)	Unidade Medida	Ano	Metas Físicas	Valores (R\$ 1)
3.001 - Manutenção Encargos da Dívida	DIRETORIA DE TESOURARIA	P	Apoio Administrativo	999	2018	1,00	6.548.200,00
					2019	1,00	6.491.000,00
					2020	1,00	7.337.403,26
					2021	1,00	7.887.708,50
					META	4,00	28.264.311,76
3.002 - Reserva de Contingência - Município	DIRETORIA DE TESOURARIA	P	Apoio Administrativo	999	2018	1,00	269.035,84
					2019	1,00	467.971,16
					2020	1,00	474.808,16
					2021	1,00	510.418,77
					META	4,00	1.722.233,93
							29.986.545,69

Prefeitura Municipal de Medianeira - PR
QUADRIÊNIO 2018 A 2021 - 2018/2021 - Alteração Legal 10
Proposta de Programa Setorial - Identificação das Ações
Dados Enviados ao Legislativo

Situação: Em Elaboração		Fundamento Legal: 0050		Data: 30/07/2018		Tipo: Projeto de Lei	
Unidade Gestora: CONSOLIDADO							
Unidade: 06.01 - DIRETORIA DE COORDENACAO EDUCACIONAL							
Programa: 0007 - MUNICIPIO EDUCADOR							
Descrição da Ação-Subação	Unid. Responsável	Tipo	Produto (Bem ou Serviço)	Unidade Medida	Ano	Metas Físicas	Valores (R\$ 1)
1.002 - Aquisição de Equipamentos Permanentes - Secretaria de Educação	DIRETORIA DE COORDENACAO EDUCACIONAL	P	Outros Produtos	999	2018	554,00	533.245,00
					2019	-	-
					2020	394,00	321.302,45
					2021	214,00	345.400,13
					META	1.162,00	1.199.947,58
1.025 - Construção e Melhorias nas Quadras de Esportes Escolas Municipais	DIRETORIA DE COORDENACAO EDUCACIONAL	P	Obra Construída/Ampliada	m²	2018	1.640,00	387.000,00
					2019	-	-
					2020	-	-
					2021	-	-
					META	1.640,00	387.000,00
1.026 - Construção e Adequação nas Escolas Municipais	DIRETORIA DE COORDENACAO EDUCACIONAL	P	Escola Construída/Ampliada ou Reformada	m²	2018	2.585,05	533.597,29
					2019	-	-
					2020	-	-
					2021	-	-
					META	2.585,05	533.597,29
2.028 - Manutenção Gabinete Secretário Educação	DIRETORIA DE COORDENACAO EDUCACIONAL	A	Apoio Administrativo	999	2018	1,00	182.700,00
					2019	1,00	194.758,20
					2020	1,00	209.365,07
					2021	1,00	225.067,44
					META	4,00	811.890,71
2.029 - Manutenção Ensino Fundamental	DIRETORIA DE COORDENACAO EDUCACIONAL	A	Alunos Atendidos	P	2018	1,00	5.180.152,27
					2019	1,00	9.775.059,71
					2020	1,00	5.387.264,18
					2021	1,00	5.816.309,00
					META	4,00	26.158.785,16
2.030 - Fundeb 60% - Ensino Fundamental	DIRETORIA DE COORDENACAO EDUCACIONAL	A	Alunos Atendidos	P	2018	1,00	12.852.263,71
					2019	1,00	9.283.639,99
					2020	1,00	14.725.457,50
					2021	1,00	15.879.866,81
					META	4,00	52.691.228,01
2.031 - Fundeb 40% - Ensino Fundamental	DIRETORIA DE COORDENACAO EDUCACIONAL	A	Alunos Atendidos	P	2018	1,00	2.353.560,24
					2019	1,00	1.808.724,40
					2020	1,00	2.696.878,73
					META	4,00	6.859.163,37

Prefeitura Municipal de Medianeira - PR
 QUADRIÊNIO 2018 A 2021 - 2018/2021 - Alteração Legal 10
 Proposta de Programa Setorial - Identificação das Ações
 Dados Enviados ao Legislativo

					2021	
					META	2.899.144,63
					1,00	
					4,00	9.758.308,00
					1,00	266.200,00
					1,00	284.769,20
					1,00	306.126,89
					1,00	344.086,41
					4,00	1.201.182,50
						92.741.939,25

Prefeitura Municipal de Medianeira - PR
QUADRIÊNIO 2018 A 2021 - 2018/2021 - Alteração Legal 10
Proposta de Programa Setorial - Identificação das Ações
Dados Enviados ao Legislativo

Situação: Em Elaboração		Fundamento Legal: 0050		Data: 30/07/2018		Tipo: Projeto de Lei	
Unidade Gestora: CONSOLIDADO							
Unidade: 06.02 - DIVISAO DE EDUCACAO INFANTIL							
Programa: 0007 - MUNICIPIO EDUCADOR							
Descrição da Ação-Subação	Unid. Responsável	Tipo	Produto (Bem ou Serviço)	Unidade Medida	Ano	Metas Físicas	Valores (R\$ 1)
1.023 - PAR - Aquisição de Equipamentos e Mobiliário Super Creche Bairro Itaipu	DIVISAO DE EDUCACAO INFANTIL	P	Outros Produtos	999	2018	158,00	132.139,34
					2019	-	-
					2020	-	-
					2021	-	-
					META	158,00	132.139,34
2.033 - Manutenção Educação Infantil	DIVISAO DE EDUCACAO INFANTIL	A	Alunos Atendidos	P	2018	1,00	4.059.800,43
					2019	1,00	4.646.079,40
					2020	1,00	4.463.370,22
					2021	1,00	4.848.122,98
					META	4,00	18.017.373,03
2.034 - Manutenção Pré-Escola	DIVISAO DE EDUCACAO INFANTIL	A	Alunos Atendidos	P	2018	1,00	325.930,00
					2019	1,00	198.661,38
					2020	1,00	589.810,98
					2021	1,00	659.046,81
					META	4,00	1.773.449,17
2.035 - Fundeb 60% - Educação Infantil	DIVISAO DE EDUCACAO INFANTIL	A	Alunos Atendidos	P	2018	1,00	2.353.000,18
					2019	1,00	3.658.296,19
					2020	1,00	2.696.420,56
					2021	1,00	2.898.652,10
					META	4,00	11.606.371,03
2.036 - Fundeb 40% - Educação Infantil	DIVISAO DE EDUCACAO INFANTIL	A	Alunos Atendidos	P	2018	1,00	1.346.168,69
					2019	1,00	1.841.457,29
					2020	1,00	1.542.642,01
					2021	1,00	1.658.340,16
					META	4,00	6.388.608,15
2.037 - Fundeb 60% - Pré-Escola	DIVISAO DE EDUCACAO INFANTIL	A	Alunos Atendidos	P	2018	1,00	2.346.300,00
					2019	1,00	3.171.155,80
					2020	1,00	2.688.742,49
					2021	1,00	2.890.996,17
					META	4,00	11.096.596,46
2.038 - Fundeb 40% - Pré-Escola	DIVISAO DE EDUCACAO INFANTIL	A	Alunos Atendidos	P	2018	1,00	542.300,00
					2019	1,00	378.091,80
					2020	1,00	621.448,69
					2021	1,00	
					META	4,00	

Prefeitura Municipal de Medianeira - PR
QUADRIÊNIO 2018 A 2021 - 2018/2021 - Alteração Legal 10
Proposta de Programa Setorial - Identificação das Ações
Dados Enviados ao Legislativo

	2021	2022	2023	2024	2021	2022	2023	2024
	1,00				1,00			668.057,34
	4,00				4,00			2.209.897,83
								51.224.435,01

Prefeitura Municipal de Medianeira - PR
 QUADRIÊNIO 2018 A 2021 - 2018/2021 - Alteração Legal 10
 Proposta de Programa Setorial - Identificação das Ações
 Dados Enviados ao Legislativo

Situação: Em Elaboração		Fundamento Legal: 0050		Data: 30/07/2018		Tipo: Projeto de Lei	
Unidade Gestora: CONSOLIDADO							
Unidade: 06.03 - DIVISAO DE EDUCACAO ESPECIAL							
Programa: 0007 - MUNICIPIO EDUCADOR							
Descrição da Ação-Subação	Unid. Responsável	Tipo	Produto (Bem ou Serviço)	Unidade Medida	Ano	Metas Físicas	Valores (R\$ 1)
2.039 - Manutenção Educação Especial	DIVISAO DE EDUCACAO ESPECIAL	A	Alunos Atendidos	P	2018	1,00	484.700,00
					2019	1,00	385.170,20
					2020	1,00	876.307,97
					2021	1,00	967.031,06
					META	4,00	2.713.209,23
SUBTOTAL							2.713.209,23

Prefeitura Municipal de Medianeira - PR
QUADRÊNIO 2018 A 2021 - 2018/2021 - Alteração Legal 10
Proposta de Programa Setorial - Identificação das Ações
Dados Enviados ao Legislativo

Situação: Em Elaboração		Fundamento Legal: 0050		Data: 30/07/2018		Tipo: Projeto de Lei	
Unidade Gestora: CONSOLIDADO							
Unidade: 06.04 - DIVISAO DE ESTRUTURA E FUNCIONAMENTO							
Programa: 0007 - MUNICIPIO EDUCADOR							
Descrição da Ação-Subação	Unid. Responsável	Tipo	Produto (Bem ou Serviço)	Unidade Medida	Ano	Metas Físicas	Valores (R\$ 1)
2.040 - Manutenção Ensino Superior	DIVISAO DE ESTRUTURA E FUNCIONAMENTO	A	Alunos Atendidos	P	2018	1,00	3.000,00
					2019	-	-
					2020	1,00	3.437,85
					2021	1,00	3.695,69
					META	3,00	10.133,54
							10.133,54

Prefeitura Municipal de Medianeira - PR
QUADRIÊNIO 2018 A 2021 - 2018/2021 - Alteração Legal 10
Proposta de Programa Setorial - Identificação das Ações
Dados Enviados ao Legislativo

Situação: Em Elaboração		Fundamento Legal: 0050		Data: 30/07/2018		Tipo: Projeto de Lei	
Unidade Gestora: CONSOLIDADO							
Unidade: 06.05 - DIVISAO DE TRANSPORTE ESCOLAR							
Programa: 0007 - MUNICIPIO EDUCADOR							
Descrição da Ação-Subação	Unid. Responsável	Produto (Bem ou Serviço)	Unidade Medida	Ano	Metas Físicas	Valores (R\$ 1)	
2.041 - Transporte Escolar - Estadual - Ensino Fundamental	DIVISAO DE TRANSPORTE ESCOLAR	A	Alunos Atendidos	2018	1,00	954.567,89	
				2019	1,00	809.887,65	
				2020	1,00	864.179,23	
				2021	1,00	953.992,67	
				META	4,00	3.576.627,44	
2.042 - Transporte Escolar - Ensino Fundamental	DIVISAO DE TRANSPORTE ESCOLAR	A	Alunos Atendidos	2018	1,00	1.432.993,38	
				2019	1,00	1.723.731,51	
				2020	1,00	1.261.761,37	
				2021	1,00	1.981.999,47	
				META	4,00	5.799.879,73	
2.043 - Transporte Escolar - Estadual - Ensino Médio	DIVISAO DE TRANSPORTE ESCOLAR	A	Alunos Atendidos	2018	1,00	625.230,00	
				2019	1,00	603.295,18	
				2020	1,00	487.292,32	
				2021	1,00	548.839,25	
				META	4,00	2.264.656,75	
2.044 - Transporte Escolar - Pré-Escola	DIVISAO DE TRANSPORTE ESCOLAR	A	Alunos Atendidos	2018	1,00	292.218,60	
				2019	1,00	236.885,03	
				2020	1,00	254.651,40	
				2021	1,00	298.750,26	
				META	4,00	1.082.505,29	
2.045 - Transporte Escolar - Educação Infantil	DIVISAO DE TRANSPORTE ESCOLAR	A	Alunos Atendidos	2018	1,00	25.765,00	
				2019	1,00	27.465,49	
				2020	1,00	29.525,40	
				2021	1,00	31.739,81	
				META	4,00	114.495,70	
2.046 - Transporte Escolar - Ensino - EJA	DIVISAO DE TRANSPORTE ESCOLAR	A	Alunos Atendidos	2018	1,00	47.729,00	
				2019	1,00	50.879,11	
				2020	1,00	54.695,05	
				2021	1,00	65.797,18	
				META	4,00	219.100,34	
2.047 - Transporte Escolar - Educação Especial	DIVISAO DE TRANSPORTE ESCOLAR	A	Alunos Atendidos	2018	1,00	524.331,00	
				2019	1,00	558.936,84	
				2020	1,00	600.857,11	

Prefeitura Municipal de Medianeira - PR
 QUADRIÊNIO 2018 A 2021 - 2018/2021 - Alteração Legal 10
 Proposta de Programa Setorial - Identificação das Ações
 Dados Enviados ao Legislativo

		2021					
		META					
		1,00					670.921,40
		4,00					2.355.046,35
TOTAL							15.412.311,60

Prefeitura Municipal de Medianeira - PR
QUADRIÊNIO 2018 A 2021 - 2018/2021 - Alteração Legal 10
Proposta de Programa Setorial - Identificação das Ações
Dados Enviados ao Legislativo

Situação: Em Elaboração		Fundamento Legal: 0050		Data: 30/07/2018		Tipo: Projeto de Lei	
Unidade Gestora: CONSOLIDADO							
Unidade: 06.06 - DIVISÃO DE MERENDA ESCOLAR							
Programa: 0007 - MUNICÍPIO EDUCADOR							
Descrição da Ação-Subação	Unid. Responsável	Tipo	Produto (Bem ou Serviço)	Unidade Medida	Ano	Metas Físicas	Valores (R\$ 1)
2.048 - Merenda Escolar - Ensino Fundamental	DIVISÃO DE MERENDA ESCOLAR	A	Alunos Atendidos	P	2018	1,00	1.034.842,25
					2019	1,00	1.820.545,56
					2020	1,00	1.688.336,47
					2021	1,00	1.841.213,35
					META	4,00	6.384.937,63
2.049 - Merenda Escolar - Educação Infantil	DIVISÃO DE MERENDA ESCOLAR	A	Alunos Atendidos	P	2018	1,00	1.305.546,55
					2019	1,00	1.390.284,02
					2020	1,00	1.440.805,32
					2021	1,00	1.548.865,72
					META	4,00	5.685.501,61
2.050 - Merenda Escolar - Pré-Escola	DIVISÃO DE MERENDA ESCOLAR	A	Alunos Atendidos	P	2018	1,00	234.585,10
					2019	1,00	250.067,72
					2020	1,00	268.872,80
					2021	1,00	288.984,50
					META	4,00	1.042.460,12
2.051 - Merenda Escolar - EJA	DIVISÃO DE MERENDA ESCOLAR	A	Alunos Atendidos	P	2018	1,00	21.450,00
					2019	1,00	22.865,70
					2020	1,00	24.580,63
					2021	1,00	26.424,17
					META	4,00	95.320,50
2.052 - Merenda Escolar - Educação Especial	DIVISÃO DE MERENDA ESCOLAR	A	Alunos Atendidos	P	2018	1,00	12.010,00
					2019	1,00	12.792,00
					2020	1,00	13.751,40
					2021	1,00	14.782,75
					META	4,00	53.336,15
						10 - 08 000	13.261.556,01

Prefeitura Municipal de Medianeira - PR
 QUADRIÊNIO 2018 A 2021 - 2018/2021 - Alteração Legal 10
 Proposta de Programa Setorial - Identificação das Ações
 Dados Enviados ao Legislativo

Situação: Em Elaboração		Fundamento Legal: 0050		Data: 30/07/2018		Tipo: Projeto de Lei	
Unidade Gestora: CONSOLIDADO							
Unidade: 06.07 - DIRETORIA DE CULTURA							
Programa: 0008 - APOIO E PROMOÇÃO Á CULTURA E SUAS TRADIÇÕES HISTÓRICAS							
Descrição da Ação-Subação	Unid. Responsável	Tipo	Produto (Bem ou Serviço)	Unidade Medida	Ano	Metas Físicas	Valores (R\$ 1)
2.053 - Manutenção Atividades da Diretoria de Cultura	DIRETORIA DE CULTURA	A	Outros Produtos	999	2018	1,00	775.000,00
					2019	1,00	779.000,00
					2020	1,00	1.208.977,25
					2021	1,00	1.299.650,54
					META	4,00	4.062.627,79
2.054 - Manutenção da Biblioteca Cidadã	DIRETORIA DE CULTURA	A	Outros Produtos	999	2018	1,00	203.500,00
					2019	1,00	199.013,00
					2020	1,00	321.438,98
					2021	1,00	345.546,90
					META	4,00	1.069.498,88
							5.132.126,67

Prefeitura Municipal de Medianeira - PR
QUADRIÊNIO 2018 A 2021 - 2018/2021 - Alteração Legal 10
Proposta de Programa Setorial - Identificação das Ações
Dados Enviados ao Legislativo

Situação: Em Elaboração		Fundamento Legal: 0050		Data: 30/07/2018		Tipo: Projeto de Lei	
Unidade Gestora: CONSOLIDADO							
Unidade: 07.01 - DIRETORIA DE GESTAO EM SAUDE							
Programa: 0009 - GESTÃO EM SAÚDE							
Descrição da Ação-Subação	Unid. Responsável	Tipo	Produto (Bem ou Serviço)	Unidade Medida	Ano	Metas Físicas	Valores (R\$ 1)
2.055 - Manutenção do Gabinete Secretário Saúde	DIRETORIA DE GESTAO EM SAUDE	A	Apoio Administrativo	999	2018	1,00	152.400,00
					2019	1,00	139.458,40
					2020	1,00	174.642,78
					2021	1,00	187.740,99
					META	4,00	654.242,17
2.056 - Manutenção do Conselho Municipal em Saúde	DIRETORIA DE GESTAO EM SAUDE	A	Apoio Administrativo	999	2018	1,00	37.930,01
					2019	1,00	17.661,79
					2020	1,00	40.486,42
					2021	1,00	43.522,90
					META	4,00	139.601,12
2.057 - Administração, Planejamento, Orçamento e Controle	DIRETORIA DE GESTAO EM SAUDE	A	Apoio Administrativo	999	2018	1,00	646.349,31
					2019	1,00	419.008,36
					2020	1,00	740.683,99
					2021	1,00	796.235,30
					META	4,00	2.602.276,96
							3.996.120,25

Prefeitura Municipal de Medianeira - PR
QUADRIÊNIO 2018 A 2021 - 2018/2021 - Alteração Legal 10
Proposta de Programa Setorial - Identificação das Ações
Dados Enviados ao Legislativo

Situação: Em Elaboração		Fundamento Legal: 0050		Data: 30/07/2018		Tipo: Projeto de Lei	
Unidade Gestora: CONSOLIDADO							
Unidade: 07.02 - BLOCO DE ATENCAO BASICA							
Programa: 0010 - ATENÇÃO BÁSICA							
Descrição da Ação-Subação	Unid. Responsável	Tipo	Produto (Bem ou Serviço)	Unidade Medida	Ano	Metas Físicas	Valores (R\$ 1)
1.018 - Equipamentos UBS - APSUS Invest. - Sec. de Saúde	BLOCO DE ATENCAO BASICA	P	Outros Produtos	999	2018	104,00	308.458,83
					2019	-	-
					2020	-	-
					2021	-	-
					META	104,00	308.458,83
1.022 - APSUS Inv. - Aquisição Veículo - Transporte Sanitário Sec. de Saúde	BLOCO DE ATENCAO BASICA	P	Veículos	un	2018	2,00	246.066,43
					2019	-	-
					2020	-	-
					2021	-	-
					META	2,00	246.066,43
1.027 - Aquisição de Equipamentos de Fisioterapia	BLOCO DE ATENCAO BASICA	P	Outros Produtos	999	2018	111,00	40.000,00
					2019	-	-
					2020	-	-
					2021	-	-
					META	111,00	40.000,00
1.028 - Aquisição de Equipamentos e Material Permanente INS III	BLOCO DE ATENCAO BASICA	P	Outros Produtos	999	2018	45,00	100.000,00
					2019	-	-
					2020	-	-
					2021	-	-
					META	45,00	100.000,00
1.031 - Aquisição de Equipamentos e Material Permanente - Secretaria de Saúde	BLOCO DE ATENCAO BASICA	P	Outros Produtos	999	2018	39,00	75.000,00
					2019	-	-
					2020	-	-
					2021	-	-
					META	39,00	75.000,00
1.034 - Reforma Centro Materno Infantil	BLOCO DE ATENCAO BASICA	P	Obra Construída/Ampliada	m²	2018	208,69	149.736,49
					2019	-	-
					2020	-	-
					2021	-	-
					META	208,69	149.736,49
2.058 - Manutenção da Assistência Farmacêutica	BLOCO DE ATENCAO BASICA	A	Apoio Administrativo	999	2018	1,00	943.413,00
					2019	1,00	644.726,75
					2020	1,00	1.037.081,25
					2021	1,00	-
					META	4,00	1.625.221,00

Prefeitura Municipal de Medianeira - PR
 QUADRIÊNIO 2018 A 2021 - 2018/2021 - Alteração Legal 10
 Proposta de Programa Setorial - Identificação das Ações
 Dados Enviados ao Legislativo

						2021			
						1,00			1.139.862,35
						META	4,00		3.765.083,35
2.059 - Manutenção da Divisão de Saúde						2018	1,00		3.714.935,77
						2019	1,00		3.545.906,00
						2020	1,00		3.785.348,95
						2021	1,00		4.089.250,12
						META	4,00		15.135.440,84
2.060 - Manutenção da Saúde Bucal						2018	1,00		1.199.828,31
						2019	1,00		1.446.756,98
						2020	1,00		1.248.888,75
						2021	1,00		1.367.555,41
						META	4,00		5.263.029,45
2.061 - Manutenção Saúde da Família						2018	1,00		6.660.578,96
						2019	1,00		6.574.232,03
						2020	1,00		6.868.799,43
						2021	1,00		7.383.959,39
						META	4,00		27.487.569,81
2.062 - Manutenção do PAB Fixo						2018	1,00		1.824.271,28
						2019	1,00		1.204.673,18
						2020	1,00		2.090.523,67
						2021	1,00		2.297.312,95
						META	4,00		7.416.781,08
									59.987.166,28

Prefeitura Municipal de Medianeira - PR
 QUADRIÊNIO 2018 A 2021 - 2018/2021 - Alteração Legal 10
 Proposta de Programa Setorial - Identificação das Ações
 Dados Enviados ao Legislativo

Situação: Em Elaboração		Fundamento Legal: 0050		Data: 30/07/2018		Tipo: Projeto de Lei	
Unidade Gestora: CONSOLIDADO							
Unidade: 07.03 - BLOCO DE MÉDIA E ALTA COMPLEXIDADE							
Programa: 0011 - MÉDIA E ALTA COMPLEXIDADE							
Descrição da Ação-Subação	Unid. Responsável	Tipo	Produto (Bem ou Serviço)	Unidade Medida	Ano	Metas Físicas	Valores (R\$ 1)
1.029 - Equipamentos e Material Permanente UPA	BLOCO DE MÉDIA E ALTA COMPLEXIDADE	P	Outros Produtos	999	2018	138,00	200.000,00
					2019	-	-
					2020	-	-
					2021	-	-
					META	138,00	200.000,00
1.032 - Aquisição de Veículos - Secretaria de Saúde	BLOCO DE MÉDIA E ALTA COMPLEXIDADE	P	Ambulâncias Adquiridas	un	2018	1,00	80.000,00
					2019	-	-
					2020	-	-
					2021	-	-
					META	1,00	80.000,00
1.040 - Adequações SAMU	BLOCO DE MÉDIA E ALTA COMPLEXIDADE	P	Obra Construída/Ampliada	m²	2018	-	-
					2019	319,18	180.000,00
					2020	-	-
					2021	-	-
					META	319,18	180.000,00
2.063 - Manutenção da UPA - Unidade de Pronto Atendimento	BLOCO DE MÉDIA E ALTA COMPLEXIDADE	A	Apoio Administrativo	999	2018	1,00	7.992.338,96
					2019	1,00	7.720.354,77
					2020	1,00	8.368.755,69
					2021	1,00	9.046.412,36
					META	4,00	32.527.861,78
2.064 - Manutenção CEO - Centro de Especialidades Odontológicas	BLOCO DE MÉDIA E ALTA COMPLEXIDADE	A	Apoio Administrativo	999	2018	1,00	893.057,06
					2019	1,00	761.998,83
					2020	1,00	1.023.398,74
					2021	1,00	1.100.153,64
					META	4,00	3.778.608,27
2.065 - Manutenção do CISI	BLOCO DE MÉDIA E ALTA COMPLEXIDADE	A	Apoio Administrativo	999	2018	1,00	1.808.431,10
					2019	1,00	1.927.787,55
					2020	1,00	2.072.371,62
					2021	1,00	2.227.799,49
					META	4,00	8.036.389,76
2.066 - Manutenção da Média e Alta Complexidade - TFD	BLOCO DE MÉDIA E ALTA COMPLEXIDADE	A	Apoio Administrativo	999	2018	1,00	784.463,10
					2019	1,00	961.835,23
					2020	1,00	921.472,87
					2021	1,00	-
					META	4,00	-

Prefeitura Municipal de Medianeira - PR
QUADRIÊNIO 2018 A 2021 - 2018/2021 - Alteração Legal 10
Proposta de Programa Setorial - Identificação das Ações
 Dados Enviados ao Legislativo

					2021	1,00	1.040.583,34
					META	4,00	3.708.354,54
2.067 - Manutenção do Serviço Hospitalar e Ambulatorial					2018	1,00	5.614.631,73
					2019	1,00	5.340.790,33
					2020	1,00	5.741.349,60
					2021	1,00	6.171.950,82
					META	4,00	22.868.722,48
					2018	1,00	2.638.296,67
					2019	1,00	2.344.155,65
					2020	1,00	2.740.342,32
					2021	1,00	2.995.868,00
					META	4,00	10.718.662,64
2.068 - Manutenção do SAMU					2018	1,00	756.202,60
					2019	1,00	431.739,38
					2020	1,00	851.119,84
					2021	1,00	914.953,83
					META	4,00	2.954.015,65
2.069 - Manutenção da Atenção de Saúde Mental CAPS					2018	1,00	756.202,60
					2019	1,00	431.739,38
					2020	1,00	851.119,84
					2021	1,00	914.953,83
					META	4,00	2.954.015,65
							85.052.615,12

Prefeitura Municipal de Medianeira - PR
QUADRIÊNIO 2018 A 2021 - 2018/2021 - Alteração Legal 10
Proposta de Programa Setorial - Identificação das Ações
Dados Enviados ao Legislativo

Situação: Em Elaboração		Fundamento Legal: 0050		Data: 30/07/2018		Tipo: Projeto de Lei	
Unidade Gestora: CONSOLIDADO							
Unidade: 07.04 - BLOCO DE VIGILANCIA EM SAUDE							
Programa: 0012 - VIGILÂNCIA EM SAÚDE							
Descrição da Ação-Subação	Unid. Responsável	Tipo	Produto (bem ou Serviço)	Unidade Medida	Ano	Metas Físicas	Valores (R\$ 1)
2.070 - Manutenção da Vigilância Sanitária	BLOCO DE VIGILANCIA EM SAUDE	A	Apoio Administrativo	999	2018	1,00	448.121,49
					2019	1,00	357.272,43
					2020	1,00	502.317,87
					2021	1,00	564.991,71
					META	4,00	1.872.703,50
2.071 - Manutenção da Vigilância Epidemiológica	BLOCO DE VIGILANCIA EM SAUDE	A	Apoio Administrativo	999	2018	1,00	1.426.145,21
					2019	1,00	1.201.379,44
					2020	1,00	1.372.107,90
					2021	1,00	1.500.015,99
					META	4,00	5.499.648,54
2.121 - Manutenção da Prevenção de Violências e Acidentes	BLOCO DE VIGILANCIA EM SAUDE	A	Outros Produtos	999	2018	1,00	44.665,74
					2019	-	-
					2020	-	-
					2021	-	-
					META	1,00	44.665,74
							7.417.017,78

Prefeitura Municipal de Medianeira - PR
QUADRIÊNIO 2018 A 2021 - 2018/2021 - Alteração Legal 10
Proposta de Programa Setorial - Identificação das Ações
Dados Enviados ao Legislativo

Situação: Em Elaboração		Fundamento Legal: 0050		Data: 30/07/2018		Tipo: Projeto de Lei	
Unidade Gestora: CONSOLIDADO							
Unidade: 07.05 - BLOCO DE INVESTIMENTOS							
Programa: 0013 - INVESTIMENTOS EM SAÚDE							
Descrição da Ação-Subação	Unid. Responsável	Tipo	Produto (Bem ou Serviço)	Unidade Medida	Ano	Metas Físicas	Valores (R\$ 1)
1.003 - Ampliação da UBS - Jardim Panorama	BLOCO DE INVESTIMENTOS	P	Obra Construída/Ampliada	m²	2018	-	-
					2019	-	-
					2020	100,00	200.000,00
					2021	-	-
					META	100,00	200.000,00
1.004 - Ampliação do Cantil Municipal	BLOCO DE INVESTIMENTOS	P	Obra Construída/Ampliada	m²	2018	-	-
					2019	-	-
					2020	0,01	0,01
					2021	-	-
					META	0,01	0,01
1.030 - Construção UBS - Bairro Itaipu	BLOCO DE INVESTIMENTOS	P	Edificação Construída	m²	2018	347,22	85.835,63
					2019	-	-
					2020	-	-
					2021	-	-
					META	347,22	85.835,63
						85.835,63	285.835,64

Prefeitura Municipal de Medianeira - PR
QUADRIÊNIO 2018 A 2021 - 2018/2021 - Alteração Legal 10
Proposta de Programa Setorial - Identificação das Ações
Dados Enviados ao Legislativo

Situação: Em Elaboração		Fundamento Legal: 0050		Data: 30/07/2018		Tipo: Projeto de Lei	
Unidade Gestora: CONSOLIDADO							
Unidade: 08.01 - GESTAO DO SUAS							
Programa: 0014 - APOIO ADMINISTRATIVO SECRETARIA ASSISTENCIA SOCIAL							
Descrição da Ação-Subação	Unid. Responsável	Tipo	Produto (Bem ou Serviço)	Unidade Medida	Ano	Metas Físicas	Valores (R\$ 1)
2.072 - Manutenção Gabinete Secretário Assistência Social	GESTAO DO SUAS	A	Apoio Administrativo	999	2018	1,00	163.000,00
					2019	1,00	138.000,00
					2020	1,00	186.789,85
					2021	1,00	200.799,09
					META	4,00	688.588,94
2.073 - Manutenção Secretaria Assistência Social	GESTAO DO SUAS	A	Apoio Administrativo	999	2018	1,00	653.000,00
					2019	1,00	558.600,00
					2020	1,00	748.305,35
					2021	1,00	804.428,25
					META	4,00	2.764.333,60
2.074 - Manutenção Conselhos	GESTAO DO SUAS	A	Apoio Administrativo	999	2018	1,00	24.000,00
					2019	1,00	25.584,00
					2020	1,00	27.502,80
					2021	1,00	29.565,51
					META	4,00	106.652,31
6.075 - Manutenção Conselho Tutelar	GESTAO DO SUAS	A	Apoio Administrativo	999	2018	1,00	416.200,00
					2019	1,00	373.000,00
					2020	1,00	476.944,39
					2021	1,00	512.715,22
					META	4,00	1.778.859,61
							5.338.434,46

Prefeitura Municipal de Medianeira - PR
QUADRIÊNIO 2018 A 2021 - 2018/2021 - Alteração Legal 10
Proposta de Programa Setorial - Identificação das Ações
Dados Enviados ao Legislativo

Situação: Em Elaboração									
Fundamento Legal: 0050									
Data: 30/07/2018									
Tipo: Projeto de Lei									
Unidade Gestora: CONSOLIDADO									
Unidade: 08.02 - FUNDO MUNICIPAL DE ASSISTENCIA SOCIAL									
Programa: 0015 - ASSISTÊNCIA SOCIAL BÁSICA									
Descrição da Ação-Subação	Unid. Responsável	Tipo	Produto (Bem ou Serviço)	Unidade Medida	Ano	Metas Físicas	Valores (R\$ 1)		
1.038 - Implantação Moradias Populares	FUNDO MUNICIPAL DE ASSISTENCIA SOCIAL	P	Unidades Produzidas Habitacionais	un	2018	20,00	1.319.410,31		
					2019	-	-		
					2020	-	-		
					2021	-	-		
					META	20,00	1.319.410,31		
1.039 - Aquisição de Veículos - FIMAS	FUNDO MUNICIPAL DE ASSISTENCIA SOCIAL	P	Veículos	un	2018	1,00	240.000,00		
					2019	-	-		
					2020	-	-		
					2021	-	-		
					META	1,00	240.000,00		
2.076 - Manutenção Benefícios Eventuais	FUNDO MUNICIPAL DE ASSISTENCIA SOCIAL	A	Apoio Administrativo	999	2018	1,00	247.500,00		
					2019	1,00	190.000,00		
					2020	1,00	204.552,08		
					2021	1,00	219.899,48		
					META	4,00	861.945,56		
2.078 - Manutenção Fundo Assistência Social	FUNDO MUNICIPAL DE ASSISTENCIA SOCIAL	A	Apoio Administrativo	999	2018	1,00	336.000,00		
					2019	1,00	318.000,00		
					2020	1,00	385.039,20		
					2021	1,00	413.917,14		
					META	4,00	1.452.956,34		
2.079 - Manutenção Fundo Assistência Social - IGD PBF	FUNDO MUNICIPAL DE ASSISTENCIA SOCIAL	A	Apoio Administrativo	999	2018	1,00	177.801,16		
					2019	1,00	98.000,00		
					2020	1,00	115.845,96		
					2021	1,00	124.534,41		
					META	4,00	516.181,53		
2.080 - Manutenção Fundo Assistência Social - IGD SUAS 3%	FUNDO MUNICIPAL DE ASSISTENCIA SOCIAL	A	Outros Produtos	999	2018	1,00	41.135,19		
					2019	1,00	15.095,72		
					2020	1,00	12.298,79		
					2021	1,00	13.221,20		
					META	4,00	81.750,90		
2.081 - Manutenção PBF - Enfrentamento a Pobreza	FUNDO MUNICIPAL DE ASSISTENCIA SOCIAL	A	Apoio Administrativo	999	2018	1,00	195.000,00		
					2019	1,00	207.870,00		
					2020	1,00	223.460,25		
					META	4,00	626.330,25		

Prefeitura Municipal de Medianeira - PR
 QUADRIÊNIO 2018 A 2021 - 2018/2021 - Alteração Legal 10
 Proposta de Programa Setorial - Identificação das Ações
 Dados Enviados ao Legislativo

						2021										
						1,00										240.219,77
						META										866.550,02
2.082 - Manutenção Piso Básico Fixo - CBAS	FUNDO MUNICIPAL DE ASSISTENCIA SOCIAL					1,00										981.156,86
						1,00										795.640,00
						1,00										821.266,75
						1,00										882.861,75
						META										3.480.925,36
2.086 - Manutenção Piso Básico Variável	FUNDO MUNICIPAL DE ASSISTENCIA SOCIAL					1,00										121.553,65
						1,00										71.000,00
						1,00										97.154,42
						1,00										104.441,01
						META										394.149,08
6.077 - Manutenção Benefícios Eventuais - ECA	FUNDO MUNICIPAL DE ASSISTENCIA SOCIAL					1,00										9.000,00
						1,00										19.500,00
						1,00										10.313,55
						1,00										11.087,07
						META										49.900,62
6.087 - Manutenção Piso Básico Variável - ECA	FUNDO MUNICIPAL DE ASSISTENCIA SOCIAL					1,00										957.966,40
						1,00										975.949,09
						1,00										1.097.781,60
						1,00										1.180.115,22
						META										4.211.812,31
						META										13.475.582,03

Prefeitura Municipal de Medianeira - PR
QUADRIÊNIO 2018 A 2021 - 2018/2021 - Alteração Legal 10
Proposta de Programa Setorial - Identificação das Ações
Dados Enviados ao Legislativo

Situação: Em Elaboração		Fundamento Legal: 0050		Data: 30/07/2018		Tipo: Projeto de Lei	
Unidade Gestora: CONSOLIDADO							
Unidade: 08.02 - FUNDO MUNICIPAL DE ASSISTENCIA SOCIAL							
Programa: 0016 - ASSISTÊNCIA SOCIAL ESPECIAL							
Descrição da Ação-Subação	Unid. Responsável	Tipo	Produto (Bem ou Serviço)	Unidade Medida	Ano	Metas Físicas	Valores (R\$ 1)
2.083 - Manutenção Piso Fixo Média - CREAS	FUNDO MUNICIPAL DE ASSISTENCIA SOCIAL	A	Apoio Administrativo	999	2018	1,00	775.206,63
					2019	1,00	607.800,00
					2020	1,00	686.719,71
					2021	1,00	738.223,68
					META	4,00	2.807.950,02
2.085 - Manutenção Piso Transição Média	FUNDO MUNICIPAL DE ASSISTENCIA SOCIAL	A	Apoio Administrativo	999	2018	1,00	71.013,33
					2019	1,00	21.415,00
					2020	1,00	24.776,05
					2021	1,00	26.634,25
					META	4,00	143.838,63
6.084 - Manutenção Piso Fixo Média - ECA - MSE	FUNDO MUNICIPAL DE ASSISTENCIA SOCIAL	A	Apoio Administrativo	999	2018	1,00	70.489,25
					2019	1,00	53.800,00
					2020	1,00	63.587,91
					2021	1,00	68.357,00
					META	4,00	256.234,16
6.088 - Manutenção Piso de Alta Complexidade I (SUAS)	FUNDO MUNICIPAL DE ASSISTENCIA SOCIAL	A	Apoio Administrativo	999	2018	1,00	207.954,91
					2019	1,00	219.800,00
					2020	1,00	203.017,43
					2021	1,00	218.243,73
					META	4,00	849.014,07
6.120 - Manutenção Piso Paranaense de Assistência Social - PPSAS IV	FUNDO MUNICIPAL DE ASSISTENCIA SOCIAL	A	Apoio Administrativo	999	2018	1,00	33.678,05
					2019	1,00	30.103,63
					2020	1,00	34.561,74
					2021	1,00	37.153,87
					META	4,00	135.497,29
							4.192.534,17

Prefeitura Municipal de Medianeira - PR
 QUADRIÊNIO 2018 A 2021 - 2018/2021 - Alteração Legal 10
 Proposta de Programa Setorial - Identificação das Ações
 Dados Enviados ao Legislativo

Situação: Em Elaboração		Fundamento Legal: 0050		Data: 30/07/2018		Tipo: Projeto de Lei	
Unidade Gestora: CONSOLIDADO							
Unidade: 08.02 - FUNDO MUNICIPAL DE ASSISTENCIA SOCIAL							
Programa: 0017 - FINANCIAMENTO DAS POLÍTICAS SOCIAIS							
Descrição da Ação-Subação	Unid. Responsável	Tipo	Produto (Bem ou Serviço)	Unidade Medida	Ano	Metas Físicas	Valores (R\$ 1)
6.122 - Manutenção Piso Fixo de Média Complexidade - ECA Ações Peti	FUNDO MUNICIPAL DE ASSISTENCIA SOCIAL	A	Outros Produtos	999	2018	1,00	111.448,04
					2019	-	-
					2020	-	-
					2021	-	-
					META	1,00	111.448,04
							111.448,04

Prefeitura Municipal de Medianeira - PR
QUADRIÊNIO 2018 A 2021 - 2018/2021 - Alteração Legal 10
Proposta de Programa Setorial - Identificação das Ações
Dados Enviados ao Legislativo

Situação: Em Elaboração		Fundamento Legal: 0050		Data: 30/07/2018		Tipo: Projeto de Lei	
Unidade Gestora: CONSOLIDADO							
Unidade: 08.03 - FUNDO MUNIC. DIRETOS DA CRIANÇA E ADOLES							
Programa: 0017 - FINANCIAMENTO DAS POLÍTICAS SOCIAIS							
Descrição da Ação-Subação	Unid. Responsável	Tipo	Produto (Bem ou Serviço)	Unidade Medida	Ano	Metas Físicas	Valores (R\$ 1)
1.033 - Aquisição Veículos - FMDCA	FUNDO MUNIC. DIRETOS DA CRIANÇA E ADOLES	P	Veículos	un	2018	1,00	60.000,00
					2019	-	-
					2020	-	-
					2021	-	-
					META	1,00	60.000,00
6.089 - Manutenção FMDCA	FUNDO MUNIC. DIRETOS DA CRIANÇA E ADOLES	A	Apelo Administrativo	999	2018	1,00	1.192.000,30
					2019	1,00	687.773,90
					2020	1,00	732.528,17
					2021	1,00	787.467,79
					META	4,00	3.399.770,16
							3.459.770,16

Prefeitura Municipal de Medianeira - PR
QUADRIÊNIO 2018 A 2021 - 2018/2021 - Alteração Legal 10
Proposta de Programa Setorial - Identificação das Ações
Dados Enviados ao Legislativo

Situação: Em Elaboração		Fundamento Legal: 0050		Data: 30/07/2018		Tipo: Projeto de Lei	
Unidade Gestora: CONSOLIDADO							
Unidade: 08.04 - FUNDO MUNICIPAL DO IDOSO							
Programa: 0017 - FINANCIAMENTO DAS POLÍTICAS SOCIAIS							
Descrição da Ação-Subação	Unid. Responsável	Tipo	Produto (Bem ou Serviço)	Unidade Medida	Ano	Metas Físicas	Valores (R\$ 1)
1.024 - AMPLIAÇÃO CCI - CENTRO PUBLICO DE CONVIVENCIA DO IDOSO	FUNDO MUNICIPAL DO IDOSO	P	Obra Construída/Ampliada	m²	2018	49,46	50.000,00
					2019	-	-
					2020	-	-
					2021	-	-
					META	49,46	50.000,00
2.090 - Manutenção FMDI	FUNDO MUNICIPAL DO IDOSO	A	Apoio Administrativo	999	2018	1,00	1.258.813,00
					2019	1,00	723.103,75
					2020	1,00	864.106,87
					2021	1,00	928.914,89
					META	4,00	3.774.938,51
2.091 - Manutenção CCI	FUNDO MUNICIPAL DO IDOSO	A	Apoio Administrativo	999	2018	1,00	226.090,59
					2019	1,00	228.000,00
					2020	1,00	326.595,75
					2021	1,00	351.090,43
					META	4,00	1.131.776,77
							4.956.715,28

Prefeitura Municipal de Medianeira - PR
QUADRIÊNIO 2018 A 2021 - 2018/2021 - Alteração Legal 10
Proposta de Programa Setorial - Identificação das Ações
Dados Enviados ao Legislativo

Situação: Em Elaboração		Fundamento Legal: 0050		Data: 30/07/2018		Tipo: Projeto de Lei	
Unidade Gestora: CONSOLIDADO							
Unidade: 09.01 - DIVISAO OPERACIONAL DE OBRAS							
Programa: 0018 - INFRA-ESTRUTURA E DESENVOLVIMENTO URBANO							
Descrição da Ação-Subação	Unid. Responsável	Tipo	Produto (Bem ou Serviço)	Unidade Medida	Ano	Metas Físicas	Valores (R\$ 1)
1.005 - Aquisição de Veículo - Secretaria de Obras	DIVISAO OPERACIONAL DE OBRAS	P	Veículos	un	2018	1,00	50.000,00
					2019	2,00	117.425,00
					2020	1,00	50.000,00
					2021	-	-
					META	4,00	217.425,00
1.017 - Equipamentos Paço Municipal	DIVISAO OPERACIONAL DE OBRAS	P	Outros Produtos	999	2018	2.242,00	1.500.000,00
					2019	-	-
					2020	-	-
					2021	-	-
					META	2.242,00	1.500.000,00
1.019 - Construção Paço Municipal	DIVISAO OPERACIONAL DE OBRAS	P	Obra Construída/Ampliada	m²	2018	5.224,42	714.000,00
					2019	-	-
					2020	-	-
					2021	-	-
					META	5.224,42	714.000,00
1.021 - Construção Parque Municipal	DIVISAO OPERACIONAL DE OBRAS	P	Obra Construída/Ampliada	m²	2018	8.750,99	800.716,33
					2019	-	-
					2020	-	-
					2021	-	-
					META	8.750,99	800.716,33
2.092 - Manutenção Gabinete Secretário de Obras	DIVISAO OPERACIONAL DE OBRAS	A	Apoio Administrativo	999	2018	1,00	158.182,00
					2019	1,00	131.708,92
					2020	1,00	181.268,66
					2021	1,00	194.863,81
					META	4,00	666.023,39
2.093 - Manutenção das Atividades do Funrebo	DIVISAO OPERACIONAL DE OBRAS	A	Apoio Administrativo	999	2018	1,00	471.901,95
					2019	1,00	72.095,54
					2020	1,00	82.396,04
					2021	1,00	88.575,74
					META	4,00	714.969,27
2.094 - Manutenção da Defesa Civil	DIVISAO OPERACIONAL DE OBRAS	A	Apoio Administrativo	999	2018	1,00	23.967,32
					2019	1,00	24.031,85
					2020	1,00	27.465,35

Prefeitura Municipal de Medianeira - PR
QUADRIÊNIO 2018 A 2021 - 2018/2021 - Alteração Legal 10
Proposta de Programa Setorial - Identificação das Ações
Dados Enviados ao Legislativo

					2021		
					META	29.525,25	
2.095 - Manutenção Divisão de Obras	DIVISAO OPERACIONAL DE OBRAS	A	Apolo Administrativo	999	META	4,00	104.989,77
					2018	1,00	1.818.119,00
					2019	1,00	1.785.719,93
					2020	1,00	2.083.473,47
					2021	1,00	2.239.733,98
	META	4,00	7.927.046,38		12.645.170,14		

Prefeitura Municipal de Medianeira - PR
QUADRIÊNIO 2018 A 2021 - 2018/2021 - Alteração Legal 10
Proposta de Programa Setorial - Identificação das Ações
Dados Enviados ao Legislativo

Situação: Em Elaboração		Fundamento Legal: 0050		Data: 30/07/2018		Tipo: Projeto de Lei	
Unidade Gestora: CONSOLIDADO							
Unidade: 09.02 - DIVISAO DE INFRA-ESTRUTURA URBANA							
Programa: 0018 - INFRA-ESTRUTURA E DESENVOLVIMENTO URBANO							
Descrição da Ação-Subação	Unid. Responsável	Tipo	Produto (Bem ou Serviço)	Unidade Medida	Ano	Metas Físicas	Valores (R\$ 1)
1.006 - Pavimentação Urbana	DIVISAO DE INFRA-ESTRUTURA URBANA	P	Pavimentação de Vias	m²	2018	202.789,39	9.308.313,49
					2019	13.649,31	3.630.000,00
					2020	5.500,00	343.785,00
					2021	5.500,00	369.566,88
					META	227.438,70	13.651.667,37
1.007 - Ampliação em bens de Domínio Público	DIVISAO DE INFRA-ESTRUTURA URBANA	P	Obra Construída/Ampliada	m²	2018	170,00	50.763,36
					2019	-	-
					2020	-	-
					2021	-	-
					META	170,00	50.763,36
1.020 - Construção Pontes Urbanas	DIVISAO DE INFRA-ESTRUTURA URBANA	P	Outros Produtos	999	2018	116,84	170.000,00
					2019	-	-
					2020	-	-
					2021	-	-
					META	116,84	170.000,00
2.096 - Manutenção Iluminação Pública	DIVISAO DE INFRA-ESTRUTURA URBANA	A	Apoio Administrativo	999	2018	1,00	4.556.970,17
					2019	1,00	5.083.596,69
					2020	1,00	5.222.059,97
					2021	1,00	5.613.714,46
					META	4,00	20.476.341,29
2.097 - Manutenção Divisão de Serviços Urbanos	DIVISAO DE INFRA-ESTRUTURA URBANA	A	Apoio Administrativo	999	2018	1,00	2.873.861,55
					2019	1,00	2.605.947,68
					2020	1,00	3.452.983,72
					2021	1,00	3.711.957,50
					META	4,00	12.644.750,45
2.098 - Manutenção Limpeza Pública	DIVISAO DE INFRA-ESTRUTURA URBANA	A	Apoio Administrativo	999	2018	1,00	3.112.254,04
					2019	1,00	3.776.227,88
					2020	1,00	3.566.487,52
					2021	1,00	3.833.974,08
					META	4,00	14.288.943,52
2.099 - Manutenção Serviços Rodoviários	DIVISAO DE INFRA-ESTRUTURA URBANA	A	Apoio Administrativo	999	2018	1,00	3.201.464,00
					2019	1,00	3.779.128,73
					2020	1,00	3.669.233,32
					META	4,00	14.288.943,52

Prefeitura Municipal de Medianeira - PR
QUADRIÊNIO 2018 A 2021 - 2018/2021 - Alteração Legal 10
Proposta de Programa Setorial - Identificação das Ações
Dados Enviados ao Legislativo

	2021	1,00	3.944.425,85
	META	4,00	14.594.251,90
			75.876.717,89

Prefeitura Municipal de Medianeira - PR
QUADRIÊNIO 2018 A 2021 - 2018/2021 - Alteração Legal 10
Proposta de Programa Setorial - Identificação das Ações
Dados Enviados ao Legislativo

Situação: Em Elaboração		Fundamento Legal: 0050		Data: 30/07/2018		Tipo: Projeto de Lei	
Unidade Gestora: CONSOLIDADO							
Unidade: 10.01 - DIVISAO DE AGRICULTURA E INFRAESTRUTURA							
Programa: 0019 - DESENVOLVIMENTO AMBIENTAL E RURAL							
Descrição da Ação-Subação	Unid. Responsável	Tipo	Produto (Bem ou Serviço)	Unidade Medida	Ano	Metas Físicas	Valores (R\$ 1)
1.008 - Equipamentos Permanentes para a Agricultura Sustentável	DIVISAO DE AGRICULTURA E INFRAESTRUTURA	P	Outros Produtos	999	2018	8,00	358.550,00
					2019	7,00	265.550,00
					2020	1,00	9.797,87
					2021	-	-
					META	16,00	633.897,87
1.009 - Aquisição de Caminhões/Veículo - Secretaria de Agricultura	DIVISAO DE AGRICULTURA E INFRAESTRUTURA	P	Caminhões	un	2018	4,00	439.333,34
					2019	1,00	301.000,00
					2020	1,00	48.000,00
					2021	-	-
					META	6,00	788.333,34
1.010 - Conservação e Melhorias das Estradas Rurais	DIVISAO DE AGRICULTURA E INFRAESTRUTURA	P	Outros Produtos	999	2018	15.804,05	751.421,98
					2019	-	-
					2020	-	-
					2021	-	-
					META	15.804,05	751.421,98
2.100 - Manutenção Gabinete Secretário Agricultura	DIVISAO DE AGRICULTURA E INFRAESTRUTURA	A	Apoio Administrativo	999	2018	1,00	134.000,00
					2019	1,00	134.500,00
					2020	1,00	153.557,30
					2021	1,00	165.074,10
					META	4,00	587.131,40
2.101 - Manutenção Departamento Agricultura	DIVISAO DE AGRICULTURA E INFRAESTRUTURA	A	Apoio Administrativo	999	2018	1,00	1.837.269,74
					2019	1,00	1.892.372,00
					2020	1,00	2.102.096,99
					2021	1,00	2.259.754,26
					META	4,00	8.091.492,99
2.102 - Manutenção Horto Municipal	DIVISAO DE AGRICULTURA E INFRAESTRUTURA	A	Apoio Administrativo	999	2018	1,00	68.300,00
					2019	1,00	90.000,00
					2020	1,00	78.268,99
					2021	1,00	84.138,51
					META	4,00	320.706,90
2.103 - Manutenção Conservação de Pontes Rurais	DIVISAO DE AGRICULTURA E INFRAESTRUTURA	A	Apoio Administrativo	999	2018	1,00	125.000,00
					2019	1,00	150.000,00
					2020	1,00	177.622,25
					META	3,00	452.622,25

Prefeitura Municipal de Medianeira - PR
 QUADRIÊNIO 2018 A 2021 - 2018/2021 - Alteração Legal 10
 Proposta de Programa Setorial - Identificação das Ações
 Dados Enviados ao Legislativo

	2021		190.943,92
	2021	META	
	1,00	4,00	643.566,17
			11.816.550,65

Prefeitura Municipal de Medianeira - PR
QUADRIÊNIO 2018 A 2021 - 2018/2021 - Alteração Legal 10
Proposta de Programa Setorial - Identificação das Ações
Dados Enviados ao Legislativo

Situação: Em Elaboração		Fundamento Legal: 0050		Data: 30/07/2018		Tipo: Projeto de Lei	
Unidade Gestora: CONSOLIDADO							
Unidade: 10.02 - DIVISAO DE MEIO AMBIENTE							
Programa: 0019 - DESENVOLVIMENTO AMBIENTAL E RURAL							
Descrição da Ação-Subação	Unid. Responsável	Tipo	Produto (Bem ou Serviço)	Unidade Medida	Ano	Metas Físicas	Valores (R\$ 1)
1.011 - Obras de Saneamento Básico - 02 Micro Sistemas	DIVISAO DE MEIO AMBIENTE	P	Outros Produtos	999	2018	2,00	262.892,00
					2019	2,00	262.892,00
					2020	-	-
					2021	-	-
					META	4,00	525.784,00
1.036 - Ampliação Barracão ASSAMA	DIVISAO DE MEIO AMBIENTE	P	Obra Construída/Ampliada	m²	2018	-	-
					2019	133,31	150.000,00
					2020	-	-
					2021	-	-
					META	133,31	150.000,00
2.104 - Manutenção Divisão Meio Ambiente	DIVISAO DE MEIO AMBIENTE	A	Apoio Administrativo	999	2018	1,00	536.800,00
					2019	1,00	309.600,00
					2020	1,00	615.145,96
					2021	1,00	661.281,90
					META	4,00	2.122.827,86
2.105 - Manutenção Aterro Sanitário	DIVISAO DE MEIO AMBIENTE	A	Apoio Administrativo	999	2018	1,00	972.972,16
					2019	1,00	865.000,00
					2020	1,00	1.114.977,45
					2021	1,00	1.198.600,76
					META	4,00	4.151.550,37
2.106 - Manutenção Coleta Seletiva do Lixo	DIVISAO DE MEIO AMBIENTE	A	Apoio Administrativo	999	2018	1,00	221.101,96
					2019	1,00	239.000,00
					2020	1,00	253.371,79
					2021	1,00	272.374,68
					META	4,00	985.848,43
						7.936.010,66	

Prefeitura Municipal de Medianeira - PR
QUADRIÊNIO 2018 A 2021 - 2018/2021 - Alteração Legal 10
Proposta de Programa Setorial - Identificação das Ações
Dados Enviados ao Legislativo

Situação: Em Elaboração		Fundamento Legal: 0050		Data: 30/07/2018		Tipo: Projeto de Lei	
Unidade Gestora: CONSOLIDADO							
Unidade: 11.01 - DIVISÃO DE DESENVOLVIMENTO ECONOMICO							
Programa: 0020 - DESENVOLVIMENTO ECONÔMICO E TECNOLÓGICO							
Descrição da Ação-Subação	Unid. Responsável	Tipo	Produto (Bem ou Serviço)	Unidade Medida	Ano	Metas Físicas	Valores (R\$ 1)
2.107 - Manutenção Gabinete Secretário Desenvolvimento Econômico	DIVISAO DE DESENVOLVIMENTO ECONOMICO	A	Apelo Administrativo	999	2018	1,00	138.425,00
					2019	1,00	142.000,00
					2020	1,00	158.628,13
					2021	1,00	170.525,24
					META	4,00	609.578,37
2.108 - Manutenção do Parque Tecnológico	DIVISAO DE DESENVOLVIMENTO ECONOMICO	A	Apelo Administrativo	999	2018	1,00	53.920,55
					2019	1,00	104.800,00
					2020	1,00	170.724,34
					2021	1,00	129.778,67
					META	4,00	409.223,56
2.109 - Manutenção Divisão Desenvolvimento Empresarial	DIVISAO DE DESENVOLVIMENTO ECONOMICO	A	Apelo Administrativo	999	2018	1,00	474.500,00
					2019	1,00	346.000,00
					2020	1,00	543.753,28
					2021	1,00	584.534,78
					META	4,00	1.948.788,06
2.110 - Manutenção Espaço do Empreendedor	DIVISAO DE DESENVOLVIMENTO ECONOMICO	A	Apelo Administrativo	999	2018	1,00	141.000,00
					2019	1,00	110.000,00
					2020	1,00	161.578,95
					2021	1,00	173.697,37
					META	4,00	586.276,32
							3.553.866,31

Prefeitura Municipal de Medianeira - PR
 QUADRIÊNIO 2018 A 2021 - 2018/2021 - Alteração Legal 10
 Proposta de Programa Setorial - Identificação das Ações
 Dados Enviados ao Legislativo

Situação: Em Elaboração		Fundamento Legal: 0050		Data: 30/07/2018		Tipo: Projeto de Lei	
Unidade Gestora: CONSOLIDADO							
Unidade: 11.02 - DIVISAO DE TURISMO E EVENTOS							
Programa: 0022 - SENSIBILIZAÇÃO PARA O TURISMO							
Descrição da Ação-Subação	Unid. Responsável	Tipo	Produto (Bem ou Serviço)	Unidade Medida	Ano	Metas Físicas	Valores (R\$ 1)
2.111 - Manutenção Divisão de Turismo e Eventos	DIVISAO DE TURISMO E EVENTOS	A	Apoio Administrativo	999	2018	1,00	241.600,00
					2019	1,00	260.100,00
					2020	1,00	276.861,52
					2021	1,00	297.626,13
					META	4,00	1.076.187,65
							1.076.187,65

Prefeitura Municipal de Medianeira - PR
QUADRÊNIO 2018 A 2021 - 2018/2021 - Alteração Legal 10
Proposta de Programa Setorial - Identificação das Ações
Dados Enviados ao Legislativo

Situação: Em Elaboração		Fundamento Legal: 0050		Data: 30/07/2018		Tipo: Projeto de Lei	
Unidade Gestora: CONSOLIDADO							
Unidade: 11.03 - DIVISAO TRABALHO, EMPREGO E QUALIFICACAO							
Programa: 0021 - ROTA DO EMPREGO							
Descrição da Ação-Subação	Unid. Responsável	Tipo	Produto (Bem ou Serviço)	Unidade Medida	Ano	Metas Físicas	Valores (R\$ 1)
2.112 - Manutenção Divisão do Trabalho	DIVISAO TRABALHO, EMPREGO E QUALIFICACAO	A	Apoio Administrativo	999	2018	1,00	558.500,00
					2019	1,00	332.900,00
					2020	1,00	640.013,08
					2021	1,00	688.014,06
					META	4,00	2.219.427,14
							2.219.427,14

Prefeitura Municipal de Medianeira - PR
QUADRIÊNIO 2018 A 2021 - 2018/2021 - Alteração Legal 10
Proposta de Programa Setorial - Identificação das Ações
Dados Enviados ao Legislativo

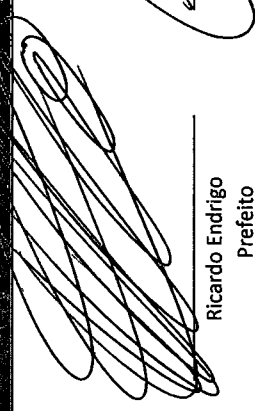
Situação: Em Elaboração		Fundamento Legal: 0050		Data: 30/07/2018		Tipo: Projeto de Lei	
Unidade Gestora: CONSOLIDADO							
Unidade: 12.01 - DIVISAO DE ESPORTES E LAZER							
Programa: 0023 - ESPORTE SEM LIMITES							
Descrição da Ação-Subação	Unid. Responsável	Tipo	Produto (Bem ou Serviço)	Unidade Medida	Ano	Metas Físicas	Valores (R\$ 1)
1.012 - Adequação da Estrutura Esportiva	DIVISAO DE ESPORTES E LAZER	P	Obra Construída/Ampliada	m²	2018	-	-
					2019	-	-
					2020	1.056,00	277.319,90
					2021	-	-
					META	1.056,00	277.319,90
1.013 - Aquisição de Microônibus - Secretaria de Esportes	DIVISAO DE ESPORTES E LAZER	P	Ônibus/Microônibus	un	2018	-	-
					2019	-	-
					2020	1,00	190.000,00
					2021	-	-
					META	1,00	190.000,00
1.014 - Aquisição de Equipamentos Permanentes - Secretaria de Esportes	DIVISAO DE ESPORTES E LAZER	P	Outros Produtos	999	2018	10,00	70.000,00
					2019	4,00	74.620,00
					2020	-	-
					2021	-	-
					META	14,00	144.620,00
2.113 - Manutenção Gabinete Secretário de Esportes	DIVISAO DE ESPORTES E LAZER	A	Apoio Administrativo	999	2018	1,00	176.000,00
					2019	1,00	187.616,00
					2020	1,00	201.687,20
					2021	1,00	216.813,74
					META	4,00	782.116,94
2.114 - Manutenção de Atividades Esportivas e Recreativas	DIVISAO DE ESPORTES E LAZER	A	Apoio Administrativo	999	2018	1,00	2.061.578,15
					2019	1,00	2.162.614,31
					2020	1,00	2.362.465,48
					2021	1,00	2.539.650,39
					META	4,00	9.126.308,33
2.115 - Manutenção Competições Esportivas	DIVISAO DE ESPORTES E LAZER	A	Apoio Administrativo	999	2018	1,00	413.250,00
					2019	1,00	440.524,00
					2020	1,00	473.563,84
					2021	1,00	509.081,13
					META	4,00	1.836.418,97
							12.356.784,14


Prefeitura Municipal de Medianeira - PR
QUADRIÊNIO 2018 A 2021 - 2018/2021 - Alteração Legal 10
Proposta de Programa Setorial - Identificação das Ações
Dados Enviados ao Legislativo


Situação: Em Elaboração		Fundamento Legal: 0050		Data: 30/07/2018		Tipo: Projeto de Lei	
Unidade Gestora: CONSOLIDADO							
Unidade: 13.01 - MANUTENCAO IPREMED							
Programa: 0024 - PREVIDÊNCIA SOCIAL AO SERVIDOR SEGURADO							
Descrição da Ação-Subação	Unid. Responsável	Tipo	Produto (Bem ou Serviço)	Unidade Medida	Ano	Metas Físicas	Valores (R\$ 1)
1.037 - Aquisição de Veículo - IPREMED	MANUTENCAO IPREMED	P	Veiculos	un	2018	-	-
					2019	1,00	55.000,00
					2020	-	-
					2021	-	-
					META	1,00	55.000,00
2.116 - Manutenção das Atividades Administrativas - Ipremed	MANUTENCAO IPREMED	A	Apoyo Administrativo	999	2018	1,00	253.000,00
					2019	1,00	221.000,00
					2020	1,00	229.190,00
					2021	1,00	246.379,25
					META	4,00	949.569,25
2.117 - Manutenção dos Inativos e Pensionistas - PF	MANUTENCAO IPREMED	A	Apoyo Administrativo	999	2018	1,00	16.073.460,63
					2019	1,00	15.250.000,00
					2020	1,00	13.835.582,21
					2021	1,00	14.873.250,87
					META	4,00	60.032.293,71
2.118 - Manutenção dos Inativos e Pensionistas - PP	MANUTENCAO IPREMED	A	Apoyo Administrativo	999	2018	1,00	176.170,97
					2019	1,00	202.200,00
					2020	1,00	201.883,12
					2021	1,00	217.024,36
					META	4,00	797.278,45
2.119 - Compensação ao RGPS	MANUTENCAO IPREMED	A	Apoyo Administrativo	999	2018	1,00	800.000,00
					2019	1,00	387.374,38
					2020	1,00	916.760,00
					2021	1,00	985.517,00
					META	4,00	3.089.651,38
						TOTAL	64.923.792,79

Prefeitura Municipal de Medianeira - PR
QUADRIÊNIO 2018 A 2021 - 2018/2021 - Alteração Legal 10
Proposta de Programa Setorial - Identificação das Ações
Dados Enviados ao Legislativo

Situação: Em Elaboração		Fundamento Legal: 0050		Data: 30/07/2018		Tipo: Projeto de Lei	
Unidade Gestora: CONSOLIDADO							
Unidade: 13.01 - MANUTENCAO IPREMED							
Programa: 9999 - OPERAÇÕES ESPECIAIS							
Descrição da Ação-Subação	Unid. Responsável	Tipo	Produto (Bem ou Serviço)	Unidade Medida	Ano	Metas Físicas	Valores (R\$ 1)
3.003 - Reserva de Contingência - RPPS	MANUTENCAO IPREMED	P	Apoio Administrativo	999	2018	1,00	948.827,77
					2019	1,00	5.405.870,50
					2020	1,00	1.148.044,52
					2021	1,00	1.234.147,86
					META	4,00	8.736.890,65
							8.736.890,65


Ricardo Endrigo
Prefeito


Carlos Alberto Caovilla
Secretário de Finanças


Maria Gorete Marca
Divisão de Contabilidade

Órgão / Unidade / Função / Subfunção / Programa / Ação	Valores					Total
	2018	2019	2020	2021		
01-LEGISLATIVO						
01.01-Ação Legislativa						
1-Legislativa						
31-Ação Legislativa						
1-LEGISLATIVO ATUANTE E PARTICIPATIVO						
2.001.000-Manutenção Atividades Legislativas	4.680.000,00	4.080.000,00	5.363.046,00	5.765.274,45	19.888.320,45	
02-EXECUTIVO - ORÇÃO DE ACESSORAMENTO						
02.01-Gabinete Executivo						
4-Administração						
122-Administração Geral						
2-GESTÃO E CONTROLE						
1.035.000-Aquisição de Veículo - Executivo		120.000,00			120.000,00	
2.002.000-Manutenção Gabinete do Prefeito	289.762,97	390.000,00	332.053,88	356.957,92	1.368.774,77	
02.02-Sistema Controle Interno						
4-Administração						
124-Controle Interno						
2-GESTÃO E CONTROLE						
2.003.000-Manutenção da Controladoria Geral	291.000,00	310.260,00	333.471,45	358.481,81	1.293.213,26	
03-PROCURADORIA GERAL DO MUNICÍPIO						
03.01-DIRETORIA DA PROCURADORIA						
2-Judiciária						
61-Ação Judiciária						
3-CONSULTORIA E ASSESSORIA JURÍDICA						
2.004.000-Manutenção da Procuradoria	850.000,00	906.100,00	974.057,50	1.047.111,81	3.777.269,31	
04-SEC. MUNIC. DE ADMINIST. E PLANEJAMENTO						
04.01-DIRETORIA DE COMUNICACAO SOCIAL						
4-Administração						
122-Administração Geral						
5-ADMINISTRACAO E APOIO						
2.005.000-Manutenção de Comunicação Social	480.600,00	375.519,60	779.933,57	838.428,59	2.474.481,76	
04.02-DIRETORIA DE PLANEJAMENTO						
4-Administração						
122-Administração Geral						
4-PLANEJAMENTO E GESTÃO						
1.015.000-Projeto Plano Diretor	250.000,00	350.890,00	-	-	600.890,00	
1.016.000-Projeto Plano Mobilidade Urbana	450.000,00	370.000,00	-	-	820.000,00	
2.006.000-Planejamento Sólido Econômico	518.000,00	382.188,00	593.602,10	638.122,76	2.131.912,36	
2.007.000-Elaboração de Projetos	275.505,89	580.460,00	355.244,50	381.887,84	1.594.098,23	
2.008.000-Desenvolvimento do Plano Diretor	181.000,00	-	189.081,75	203.262,88	573.344,63	
2.009.000-Manutenção Divisão Habitação Urbana	130.550,00	139.156,30	149.603,77	160.824,06	580.144,13	
2.010.000-Manutenção Planejamento Urbano	663.875,00	557.690,75	760.767,56	817.825,12	2.800.158,43	
04.03-DIRETORIA DE ADMINISTRACAO						

Órgão / Unidade / Função / Subfunção / Programa / Ação	Valores				
	2018	2019	2020	2021	Total
4-Administração					
122-Administração Geral					
5-ADMINISTRACAO E APOIO					
1.001.000-Aquisição de Equipamentos Permanentes - Secretária de Administração	851.760,99		57.297,50	61.594,81	970.653,30
2.011.000-Manutenção do Gabinete Administração	164.750,00	416.623,50	188.795,26	202.954,91	973.123,67
2.013.000-Manutenção da Divisão Patrimônio	275.000,00	154.150,00	315.136,25	338.771,47	1.083.057,72
2.014.000-Manutenção da Diretoria de Compras, Licitações e Contratos	491.075,00	303.485,95	562.747,40	604.953,45	1.962.261,80
2.015.000-Manutenção Diretoria Administração	5.166.255,77	4.652.167,60	6.255.282,67	6.724.428,87	22.798.134,91
2.016.000-Manutenção do Cemitério Municipal	437.864,11	411.970,50	394.499,29	424.080,28	1.668.408,18
2.017.000-Manutenção Tiro de Guerra e Junta Serviço Militar	294.200,00	263.617,20	337.138,49	362.423,88	1.257.379,57
2.018.000-Manutenção Terminal Rodoviário	236.100,00	334.982,60	327.856,30	352.445,52	1.251.384,42
2.019.000-Realização de Eventos Municipais	200.000,00	183.200,00	229.190,00	246.379,25	858.769,25
126-Tecnologia da Informação					
5-ADMINISTRACAO E APOIO					
2.012.000-Manutenção CPD	240.805,67	197.129,40	281.789,11	302.923,29	1.022.647,47
128-Formação de Recursos Humanos					
5-ADMINISTRACAO E APOIO					
2.020.000-Manutenção Recursos Humanos	6.859.181,90	14.279.953,90	7.288.450,45	7.835.084,24	36.262.670,49
2.021.000-Manutenção de Inativos e Pensionistas	1.230.000,00	1.311.180,00	1.409.518,50	1.515.232,39	5.465.930,89
2.022.000-Manutenção de Benefícios Assistenciais	922.000,00	982.852,00	1.056.565,90	1.135.808,34	4.097.226,24
05-SECRETARIA MUNICIPAL DE FINANÇAS					
05.01-DIRETORIA DE FINANÇAS					
4-Administração					
122-Administração Geral					
6-GESTÃO TRIBUTÁRIA E FINANCEIRA					
2.023.000-Manutenção Gabinete Finanças	124.000,00	124.000,00	141.097,80	152.755,14	542.852,94
125-Normalização e Fiscalização					
6-GESTÃO TRIBUTÁRIA E FINANCEIRA					
2.024.000-Manutenção Tributação, Cadastro e Fiscalização	781.600,00	598.500,00	895.674,52	962.850,11	3.238.624,63
2.025.000-Manutenção Nota Produtor Rural	145.000,00	93.500,00	166.162,75	178.624,96	583.287,71
05.02-DIRETORIA DE CONTABILIDADE					
4-Administração					
123-Administração Financeira					
6-GESTÃO TRIBUTÁRIA E FINANCEIRA					
2.026.000-Manutenção Contabilidade	401.999,98	356.000,00	460.671,88	495.222,18	1.713.894,04
05.03-DIRETORIA DE TESOUREARIA					
4-Administração					
123-Administração Financeira					
6-GESTÃO TRIBUTÁRIA E FINANCEIRA					
2.027.000-Manutenção Tesouraria	1.956.772,38	1.780.057,55	1.963.012,35	2.110.238,28	7.810.080,56
28-Encargos Especiais					
846-Outros Encargos Especiais					

Órgão / Unidade / Função / Subfunção / Programa / Ação	Valores				
	2018	2019	2020	2021	Total
9999-OPERAÇÕES ESPECIAIS					
3.001.000-Manutenção Encargos da Dívida	6.548.200,00	6.491.000,00	7.337.403,26	7.887.708,50	28.264.311,76
99-Reserva de Contingência					
999-Reserva de Contingência					
9999-OPERAÇÕES ESPECIAIS					
3.002.000-Reserva de Contingência - Município	269.035,84	467.971,16	474.808,16	510.418,77	1.722.233,93
06-SECRET. MUNICIPAL DE EDUCACAO E CULTURA					
06-01-DIRETORIA DE COORDENACAO EDUCACIONAL					
12-Educação					
122-Administração Geral					
7-MUNICIPIO EDUCADOR					
2.028.000-Manutenção Gabinete Secretário Educação	187.700,00	194.758,20	209.365,07	275.067,44	811.890,71
361-Ensino Fundamental					
7-MUNICIPIO EDUCADOR					
1.002.000-Aquisição de Equipamentos Permanentes - Secretaria de Educação	533.245,00	-	321.302,45	345.400,13	1.199.947,58
1.025.000-Construção e Melhorias nas Quadras de Esportes Escolas Municipais	387.000,00	-	-	-	387.000,00
1.026.000-Construção e Adequação nas Escolas Municipais	539.597,29	-	-	-	539.597,29
2.029.000-Manutenção Ensino Fundamental	5.180.152,27	9.775.059,71	5.387.264,18	5.816.509,00	26.158.785,16
2.030.000-Fundeb 60% - Ensino Fundamental	12.852.263,71	9.283.639,99	14.725.457,50	15.829.866,81	52.691.228,01
2.031.000-Fundeb 40% - Ensino Fundamental	2.353.560,24	1.808.724,40	2.696.878,73	2.899.144,63	9.758.308,00
366-Educação de Jovens e Adultos					
7-MUNICIPIO EDUCADOR					
2.032.000-Manutenção EJA - Educação Jovens e Adultos	266.200,00	284.769,20	306.126,89	344.086,41	1.201.182,50
06-02-DIVISAO DE EDUCACAO INFANTIL					
12-Educação					
365-Educação Infantil					
7-MUNICIPIO EDUCADOR					
1.023.000-PAR - Aquisição de Equipamentos e Mobiliário Super Creche Bairro Itaipu	132.139,34	-	-	-	132.139,34
2.033.000-Manutenção Educação Infantil	4.059.800,43	4.646.079,40	4.463.370,22	4.848.122,98	18.037.375,03
2.034.000-Manutenção Pré-Escola	325.930,00	198.661,98	589.810,98	659.046,81	1.773.449,17
2.035.000-Fundeb 60% - Educação Infantil	2.353.000,18	3.658.298,19	2.696.420,56	2.898.652,10	11.606.371,03
2.036.000-Fundeb 40% - Educação Infantil	1.346.168,69	1.841.457,29	1.542.642,01	1.658.340,16	6.388.608,15
2.037.000-Fundeb 60% - Pré-Escola	2.346.300,00	3.171.155,80	2.688.742,49	2.890.396,17	11.096.596,46
2.038.000-Fundeb 40% - Pré-Escola	542.300,00	378.091,80	621.448,69	668.057,34	2.209.897,83
06-03-DIVISAO DE EDUCACAO ESPECIAL					
12-Educação					
367-Educação Especial					
7-MUNICIPIO EDUCADOR					
2.039.000-Manutenção Educação Especial	484.700,00	385.170,20	876.307,97	967.031,06	2.713.209,23
06-04-DIVISAO DE ESTRUTURA E FUNCIONAMENTO					
12-Educação					
364-Ensino Superior					

Órgão / Unidade / Função / Subfunção / Programa / Ação	Valores				Total
	2018	2019	2020	2021	
7-MUNICÍPIO EDUCADOR					
2.040.000-Manutenção Ensino Superior	3.000,00	-	3.437,85	3.695,69	10.133,54
06.05-DIVISÃO DE TRANSPORTE ESCOLAR					
12-Educação					
361-Ensino Fundamental					
7-MUNICÍPIO EDUCADOR					
2.041.000-Transporte Escolar - Estadual - Ensino Fundamental	954.567,89	803.887,65	864.179,23	953.992,67	3.576.627,44
2.042.000-Transporte Escolar - Ensino Fundamental	1.432.593,38	1.723.731,51	1.261.761,37	1.381.393,47	5.799.879,73
362-Ensino Médio					
7-MUNICÍPIO EDUCADOR					
2.043.000-Transporte Escolar - Estadual - Ensino Médio	625.230,00	603.295,18	487.292,32	548.839,25	2.264.656,75
365-Educação Infantil					
7-MUNICÍPIO EDUCADOR					
2.044.000-Transporte Escolar - Pré-Escola	292.218,60	236.885,03	254.651,40	298.750,26	1.082.505,29
2.045.000-Transporte Escolar - Educação Infantil	25.765,00	27.465,49	29.525,40	31.739,81	114.495,70
366-Educação de Jovens e Adultos					
7-MUNICÍPIO EDUCADOR					
2.046.000-Transporte Escolar - Ensino - EJA	47.729,00	50.879,11	54.695,05	65.797,18	219.100,34
367-Educação Especial					
7-MUNICÍPIO EDUCADOR					
2.047.000-Transporte Escolar - Educação Especial	524.331,00	556.936,84	600.857,11	670.921,40	2.355.046,35
06.06-DIVISÃO DE MERENDA ESCOLAR					
12-Educação					
361-Ensino Fundamental					
7-MUNICÍPIO EDUCADOR					
2.048.000-Merenda Escolar - Ensino Fundamental	1.034.842,25	1.820.545,56	1.688.336,47	1.841.213,35	6.384.937,63
365-Educação Infantil					
7-MUNICÍPIO EDUCADOR					
2.049.000-Merenda Escolar - Educação Infantil	1.305.546,55	1.390.284,02	1.440.805,32	1.548.865,72	5.685.501,61
2.050.000-Merenda Escolar - Pré-Escola	234.585,10	250.067,72	268.822,80	288.984,50	1.042.460,12
366-Educação de Jovens e Adultos					
7-MUNICÍPIO EDUCADOR					
2.051.000-Merenda Escolar - EJA	21.450,00	22.865,70	24.580,63	26.424,17	95.320,50
367-Educação Especial					
7-MUNICÍPIO EDUCADOR					
2.052.000-Merenda Escolar - Educação Especial	12.010,00	12.792,00	13.751,40	14.782,75	53.336,15
06.07-DIRETORIA DE CULTURA					
13-Cultura					
392-Difusão Cultural					
8-APOIO E PROMOÇÃO À CULTURA E SUAS TRADIÇÕES HISTÓRICAS					
2.053.000-Manutenção Atividades da Diretoria de Cultura	775.000,00	779.000,00	1.208.977,25	1.299.650,54	4.062.627,79
2.054.000-Manutenção da Biblioteca Cidadã	203.500,00	199.013,00	321.438,98	345.546,90	1.069.498,88

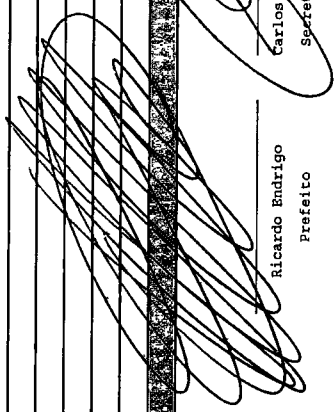
Órgão / Unidade / Função / Subfunção / Programa / Ação	Valores				Total
	2018	2019	2020	2021	
07-SECRETARIA MUNICIPAL DE SAUDE					
07.01-DIRETORIA DE GESTAO EM SAUDE					
10-Saude					
122-Administração Geral					
9-GESTÃO EM SAÚDE					
2.055.000-Manutenção do Gabinete Secretário Saúde	152.400,00	139.458,40	174.642,78	187.740,99	654.242,17
2.056.000-Manutenção do Conselho Municipal em Saúde	37.930,01	17.661,79	40.486,42	43.522,90	139.601,12
2.057.000-Administração, Planejamento, Orçamento e Controle	646.349,31	419.008,36	740.683,99	796.235,30	2.602.276,96
07.02-BLOCO DE ATENCAO BASICA					
10-Saude					
301-Atenção Básica					
10-ATENÇÃO BÁSICA					
1.018.000-Equipamentos UBS - APSUS Invest. - Sec. de Saúde	308.458,83	-	-	-	308.458,83
1.022.000-APSUS Inv. - Aquisição Veículo - Transporte Sanitário - Sec. de Saúde	246.066,43	-	-	-	246.066,43
1.027.000-Aquisição de Equipamentos de Fisioterapia	40.000,00	-	-	-	40.000,00
1.028.000-Aquisição de Equipamentos e Material Permanente NIS III	100.000,00	-	-	-	100.000,00
1.031.000-Aquisição de Equipamentos e Material Permanente - Secretaria de Saúde	75.000,00	-	-	-	75.000,00
1.034.000-Reforma Centro Materno Infantil	149.736,49	-	-	-	149.736,49
2.058.000-Manutenção da Assistência Farmacêutica	948.413,00	644.726,75	1.037.081,25	1.139.862,35	3.765.083,35
2.059.000-Manutenção da Divisão de Saúde	3.714.935,77	3.545.906,00	3.785.348,95	4.089.250,12	15.135.440,84
2.060.000-Manutenção da Saúde Bucal	1.199.828,31	1.446.756,98	1.248.888,75	1.367.555,41	5.263.029,45
2.061.000-Manutenção Saúde da Família	6.660.578,96	6.574.232,03	6.868.799,43	7.383.959,39	27.487.569,81
2.062.000-Manutenção do PAB Fixo	1.824.271,28	1.204.673,18	2.090.523,67	2.297.312,95	7.416.781,08
07.03-BLOCO DE MEDIA E ALTA COMPLEXIDADE					
10-Saude					
302-Assistência Hospitalar e Ambulatorial					
11-MÉDIA E ALTA COMPLEXIDADE					
1.029.000-Equipamentos e Material Permanente UPA	200.000,00	-	-	-	200.000,00
1.032.000-Aquisição de Veículos - Secretaria de Saúde	80.000,00	-	-	-	80.000,00
1.040.000-Adequações SAMU	-	180.000,00	-	-	180.000,00
2.063.000-Manutenção da UPA - Unidade de Pronto Atendimento	7.392.338,96	7.720.354,77	8.368.755,69	9.046.412,36	32.527.861,78
2.064.000-Manutenção CEO - Centro de Especialidades Odontológicas	893.057,06	761.998,83	1.023.398,74	1.100.153,64	3.778.608,27
2.065.000-Manutenção do CISI	1.808.431,10	1.927.787,55	2.072.371,62	2.227.799,49	8.036.389,76
2.066.000-Manutenção da Média e Alta Complexidade - TFD	784.463,10	961.835,23	921.472,87	1.040.583,34	3.708.354,54
2.067.000-Manutenção do Serviço Hospitalar e Ambulatorial	5.614.631,73	5.340.790,33	5.741.349,60	6.171.950,82	22.868.722,48
2.068.000-Manutenção do SAMU	2.638.296,67	2.344.155,65	2.740.342,32	2.995.868,00	10.718.662,64
2.069.000-Manutenção da Atenção de Saúde Mental CAPS	756.202,60	431.739,38	851.119,84	914.953,83	2.954.015,65
07.04-BLOCO DE VIGILANCIA EM SAUDE					
10-Saude					
304-Vigilância Sanitária					
12-VIGILANCIA EM SAÚDE					
2.070.000-Manutenção da Vigilância Sanitária	448.121,49	357.272,43	502.317,87	564.991,71	1.872.703,50

Órgão / Unidade / Função / Subfunção / Programa / Ação	Valores					Total
	2018	2019	2020	2021		
305-Vigilância Epidemiológica						
12-VIGILÂNCIA EM SAÚDE						
2.071.000-Manutenção da Vigilância Epidemiológica	1.426.145,21	1.201.379,44	1.372.107,90	1.500.015,99		5.499.648,54
2.121.000-Manutenção da Prevenção de Violências e Acidentes	44.665,74	-	-	-		44.665,74
07-05-BLOCO DE INVESTIMENTOS						
10-Saúde						
301-Atenção Básica						
13-INVESTIMENTOS EM SAÚDE						
1.003.000-Ampliação da UBS - Jardim Panorama	-	-	200.000,00	-		200.000,00
1.030.000-Construção UBS - Bairro Itaipu	85.835,63	-	-	-		85.835,63
304-Vigilância Sanitária						
13-INVESTIMENTOS EM SAÚDE						
1.004.000-Ampliação do Camil Municipal	-	-	0,01	-		0,01
08-SECRET. MUNICIPAL DE ASSISTENCIA SOCIAL						
08.01-GESTAO DO SUAS						
B-Assistência Social						
122-Administração Geral						
14-APOIO ADMINISTRATIVO SECRETARIA ASSISTENCIA SOCIAL						
2.072.000-Manutenção Gabinete Secretário Assistência Social	163.000,00	138.000,00	186.789,85	200.799,09		688.588,94
244-Assistência Comunitária						
14-APOIO ADMINISTRATIVO SECRETARIA ASSISTENCIA SOCIAL						
2.073.000-Manutenção Secretaria Assistência Social	653.000,00	558.600,00	748.305,35	804.428,25		2.764.333,60
2.074.000-Manutenção Conselhos	24.000,00	25.584,00	27.502,80	29.565,51		106.652,31
6.075.000-Manutenção Conselho Tutelar	416.200,00	373.000,00	476.944,39	512.715,22		1.778.859,61
08.02-FUNDO MUNICIPAL DE ASSISTENCIA SOCIAL						
B-Assistência Social						
244-Assistência Comunitária						
15-ASSISTENCIA SOCIAL BÁSICA						
1.038.000-Implantação Moreias Populares	1.319.410,31	-	-	-		1.319.410,31
1.039.000-Aquisição de Veículos - FMS	240.000,00	-	-	-		240.000,00
2.076.000-Manutenção Benefícios Eventuais	247.500,00	190.000,00	204.552,08	219.893,48		861.945,56
2.078.000-Manutenção Fundo Assistência Social	336.000,00	318.000,00	385.039,20	413.917,14		1.452.956,34
2.079.000-Manutenção Fundo Assistência Social - IGD PBF	177.801,16	98.000,00	115.845,96	124.534,41		516.181,53
2.080.000-Manutenção Fundo Assistência Social - IGD SUAS 3%	41.135,19	15.095,72	12.298,79	13.221,20		81.750,90
2.081.000-Manutenção PBF - Enfrentamento a Pobreza	195.000,00	207.870,00	223.460,25	240.219,77		866.550,02
2.082.000-Manutenção Piso Básico Fixo - CRAS	981.156,86	795.640,00	821.266,75	882.861,75		3.480.925,36
2.086.000-Manutenção Piso Básico Variável	121.553,65	71.000,00	97.154,42	104.441,01		394.149,08
6.077.000-Manutenção Benefícios Eventuais-ECA	9.000,00	19.500,00	10.313,55	11.087,07		49.900,62
6.087.000-Manutenção Piso Básico Variável - ECA	957.966,40	975.949,09	1.097.781,60	1.180.115,22		4.211.812,31
16-ASSISTENCIA SOCIAL ESPECIAL						
2.085.000-Manutenção Piso Fico Média - CREAS	775.206,63	607.800,00	686.719,71	738.223,68		2.807.950,02
2.085.000-Manutenção Piso Transição Média	71.013,33	21.415,00	24.776,05	26.634,25		143.838,63


Órgão / Unidade / Função / Subfunção / Programa / Ação	Valores					Total
	2018	2019	2020	2021		
6.084.000-Manutenção Piso Fixo Média - ECA - MSE	70.489,25	53.800,00	65.587,91	68.357,00	256.234,16	
6.088.000-Manutenção Piso de Alta Complexidade I (SUAS)	207.952,91	219.800,00	203.017,43	218.243,73	849.014,07	
6.120.000-Manutenção Piso Paranaense de Assistência Social - PPAS IV	33.678,05	30.103,63	34.561,74	37.153,87	135.497,29	
17-FINANCIAMENTO DAS POLÍTICAS SOCIAIS						
6.122.000-Manutenção Piso Fixo de Média Complexidade - ECA - Ações Prei	111.448,04	-	-	-	111.448,04	
08.03-FUNDO MUNIC. DIRETOS DA CRIANÇA E ADULES						
8-Assistência Social						
243-Assistência à Criança e ao Adolescente						
17-FINANCIAMENTO DAS POLÍTICAS SOCIAIS						
1.033.000-Aquisição Veículos - FMDECA	60.000,00	-	-	-	60.000,00	
6.089.000-Manutenção FMDECA	1.192.000,30	687.773,90	732.528,17	787.467,79	3.399.770,16	
08.04-FUNDO MUNICIPAL DO IDOSO						
8-Assistência Social						
241-Assistência ao Idoso						
17-FINANCIAMENTO DAS POLÍTICAS SOCIAIS						
1.024.000-AMPLIAÇÃO CCI - CENTRO PÚBLICO DE CONVIVÊNCIA DO IDOSO	50.000,00	-	-	-	50.000,00	
2.090.000-Manutenção FMDI	1.258.813,00	723.103,75	864.106,87	928.914,89	3.774.938,51	
2.091.000-Manutenção CCI	226.090,59	228.000,00	326.595,75	351.090,43	1.131.776,77	
09-SEC. MUNIC. DE OBRAS E SERVIÇOS PÚBLICOS						
09.01-DIVISÃO OPERACIONAL DE OBRAS						
15-Urbanismo						
122-Administração Geral						
18-INFRA-ESTRUTURA E DESENVOLVIMENTO URBANO						
2.092.000-Manutenção Gabinete Secretário de Obras	158.182,00	131.708,92	181.268,66	194.863,81	666.023,39	
451-Infra-Estrutura Urbana						
18-INFRA-ESTRUTURA E DESENVOLVIMENTO URBANO						
1.017.000-Equipamentos Pago Municipal	1.500.000,00	-	-	-	1.500.000,00	
1.019.000-Construção Pago Municipal	714.000,00	-	-	-	714.000,00	
1.021.000-Construção Parque Municipal	800.716,33	-	-	-	800.716,33	
2.093.000-Manutenção das Atividades do Furebom	471.901,95	71.095,54	82.396,04	88.575,74	714.969,27	
2.094.000-Manutenção da Defesa Civil	23.967,32	24.031,85	27.465,35	29.525,25	104.989,77	
452-Serviços Urbanos						
18-INFRA-ESTRUTURA E DESENVOLVIMENTO URBANO						
1.005.000-Aquisição de Veículo - Secretaria de Obras	50.000,00	117.425,00	50.000,00	-	217.425,00	
2.095.000-Manutenção Divisão de Obras	1.818.119,00	1.785.719,93	2.083.473,47	2.239.733,98	7.927.046,38	
09.02-DIVISÃO DE INFRA-ESTRUTURA URBANA						
15-Urbanismo						
451-Infra-Estrutura Urbana						
18-INFRA-ESTRUTURA E DESENVOLVIMENTO URBANO						
1.006.000-Pavimentação Urbana	9.308.313,49	3.650.000,00	343.785,00	369.568,88	13.651.667,37	
1.007.000-Ampliação em bens de Domínio Público	50.763,36	-	-	-	50.763,36	
1.020.000-Construção Pontes Urbanas	170.000,00	-	-	-	170.000,00	

Órgão / Unidade / Função / Subfunção / Programa / Ação	Valores					Total
	2018	2019	2020	2021		
2.096.000-Manutenção Iluminação Pública	4.556.970,17	5.083.596,69	5.222.059,97	5.613.714,46		20.476.341,29
2.097.000-Manutenção Divisão de Serviços Urbanos	2.873.861,55	2.605.947,68	3.452.983,72	3.711.957,50		12.644.750,45
2.098.000-Manutenção Limpeza Pública	3.112.254,04	3.776.227,88	3.566.487,52	3.833.974,08		14.288.943,52
2.099.000-Manutenção Serviços Rodoviários	3.201.464,00	3.779.128,73	3.669.233,32	3.944.425,85		14.594.251,90
10-SEC. MUNIC. DE AGRIC. SUSTENT. E ABASTEC						
10.01-DIVISAO DE AGRICULTURA E INFRAESTRUTURA						
20-Agricultura						
122-Administração Geral						
19-DESENVOLVIMENTO AMBIENTAL E RURAL						
2.100.000-Manutenção Gabinete Secretário Agricultura	134.000,00	134.500,00	153.557,30	165.074,10		587.131,40
606-Extensão Rural						
19-DESENVOLVIMENTO AMBIENTAL E RURAL						
1.008.000-Equipamentos Permanentes para a Agricultura Sustentável	358.550,00	266.550,00	9.797,87	-		633.897,87
1.009.000-Aquisição de Caminhões/Veículo - Secretaria de Agricultura	439.333,34	301.000,00	48.000,00	-		788.333,34
1.010.000-Conservação e Melhorias das Estradas Rurais	751.421,98	-	-	-		751.421,98
2.101.000-Manutenção Departamento Agricultura	1.837.269,74	1.892.372,00	2.102.096,99	2.259.754,26		8.091.492,99
2.102.000-Manutenção Horto Municipal	68.300,00	90.000,00	78.268,39	84.138,51		320.706,90
2.103.000-Manutenção Conservação de Pontes Rurais	125.000,00	150.000,00	177.622,25	190.943,92		643.566,17
10.02-DIVISAO DE MEIO AMBIENTE						
18-Gestão Ambiental						
541-Preservação e Conservação Ambiental						
19-DESENVOLVIMENTO AMBIENTAL E RURAL						
1.011.000-Obras de Saneamento Básico - 02 Micro Sítios	262.892,00	262.892,00	-	-		525.784,00
1.036.000-Ampliação Barracão ASSAMA	-	150.000,00	-	-		150.000,00
2.104.000-Manutenção Divisão Meio Ambiente	536.800,00	309.600,00	615.145,96	661.281,90		2.122.827,86
2.105.000-Manutenção Aterro Sanitário	972.972,16	865.000,00	1.114.977,45	1.198.600,76		4.151.550,37
2.106.000-Manutenção Coleta Seletiva do Lixo	221.101,96	239.000,00	253.371,79	272.374,68		985.848,43
11-SECRET. MUNIC. DE DESENVOLV. ECONOMICO						
11.01-DIVISAO DE DESENVOLVIMENTO ECONOMICO						
19-Ciência e Tecnologia						
572-Desenvolvimento Tecnológico e Engenharia						
20-DESENVOLVIMENTO ECONOMICO E TECNOLÓGICO						
2.108.000-Manutenção do Parque Tecnológico	53.920,55	104.800,00	120.734,34	129.778,67		409.223,56
23-Comércio e Serviços						
122-Administração Geral						
20-DESENVOLVIMENTO ECONOMICO E TECNOLÓGICO						
2.107.000-Manutenção Gabinete Secretário Desenvolvimento Econômico	138.425,00	142.000,00	158.638,13	170.525,24		609.578,37
691-Promoção Comercial						
20-DESENVOLVIMENTO ECONOMICO E TECNOLÓGICO						
2.109.000-Manutenção Divisão Desenvolvimento Empresarial	474.500,00	346.000,00	543.753,28	584.534,78		1.948.788,06
2.110.000-Manutenção Espaço do Empreendedor	141.000,00	110.000,00	161.578,95	173.697,37		586.276,32
11.02-DIVISAO DE TURISMO E EVENTOS						

Órgão / Unidade / Função / Subfunção / Programa / Ação	Valores				Total
	2018	2019	2020	2021	
23-Comércio e Serviços					
695-Turismo					
22-SENSIBILIZAÇÃO PARA O TURISMO					
2.111.000-Manutenção Divisão de Turismo e Eventos	241.600,00	260.100,00	276.861,52	297.626,13	1.076.187,65
11.03-DIVISAO TRABALHO, EMPREGO E QUALIFICACAO					
11-Trabalho					
333-Empregabilidade					
21-ROTA DO EMPREGO					
2.112.000-Manutenção Divisão do Trabalho	558.500,00	332.900,00	640.013,08	688.014,06	2.219.427,14
12-SECRETARIA MUNICIPAL DE ESPORTE E LAZER					
12.01-DIVISAO DE ESPORTES E LAZER					
27-Desporto e Lazer					
122-Administração Geral					
23-ESPORTE SEM LIMITES					
2.113.000-Manutenção Gabinete Secretário de Esportes	176.000,00	187.616,00	201.687,20	216.813,74	782.116,94
812-Desporto Comunitário					
23-ESPORTE SEM LIMITES					
1.012.000-Adequação da Estrutura Esportiva					
1.013.000-Aquisição de Microônibus - Secretaria de Esportes	-	-	277.319,90	-	277.319,90
1.014.000-Aquisição de Equipamentos Permanentes - Secretaria de Esportes	70.000,00	74.620,00	-	-	144.620,00
2.114.000-Manutenção de Atividades Esportivas e Recreativas	2.061.578,15	2.162.614,31	2.362.465,48	2.539.650,39	9.126.308,33
2.115.000-Manutenção Competições Esportivas	413.250,00	440.524,00	473.563,84	509.081,13	1.836.418,97
13-INSTIT. DE PREVID. MUNIC. DE MEDIANEIRA					
13.01-MANUTENCAO IPREMED					
9-Previdência Social					
272-Previdência do Regime Estatutário					
24-PREVIDENCIA SOCIAL AO SERVIDOR SEGURADO					
1.037.000-Aquisição de Veículo - IPREMED	-	55.000,00	-	-	55.000,00
2.116.000-Manutenção das Atividades Administrativas - Ipremed	253.000,00	221.000,00	229.190,00	246.379,25	949.569,25
2.117.000-Manutenção dos Inativos e Pensionistas - PF	16.073.460,63	15.250.000,00	13.835.582,21	14.873.250,87	60.032.293,71
2.118.000-Manutenção dos Inativos e Pensionistas - PP	176.170,97	202.200,00	201.883,12	217.024,36	797.278,45
2.119.000-Compensação ao RGPS	800.000,00	387.374,38	916.760,00	985.517,00	3.089.651,38
99-Reserva de Contingência					
999-Reserva de Contingência					
9999-OPERAÇÕES ESPECIAIS					
3.003.000-Reserva de Contingência - RPPS	948.827,77	5.405.870,50	1.148.044,52	1.234.147,86	8.736.890,65



Ricardo Endrigo
Prefeito



Carlos Alberto Góvilia
Secretário de Finanças



Maria do Fete Marca
Divisão de Contabilidade